

令和5年度 保護者アンケート 集計結果

調査日：令和5年9月2日～10月1日

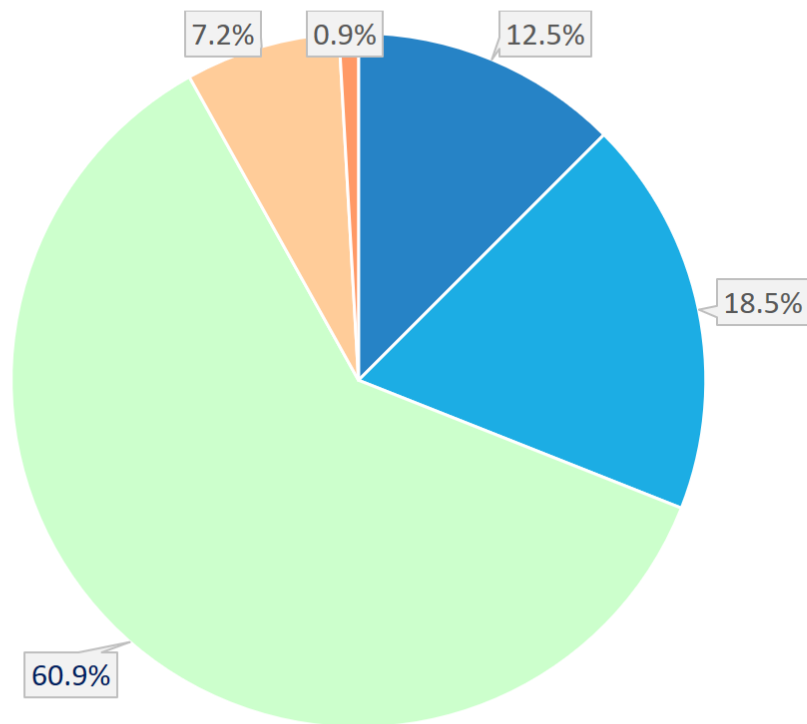
回答数：428

図表の説明

質問内容

回答項目

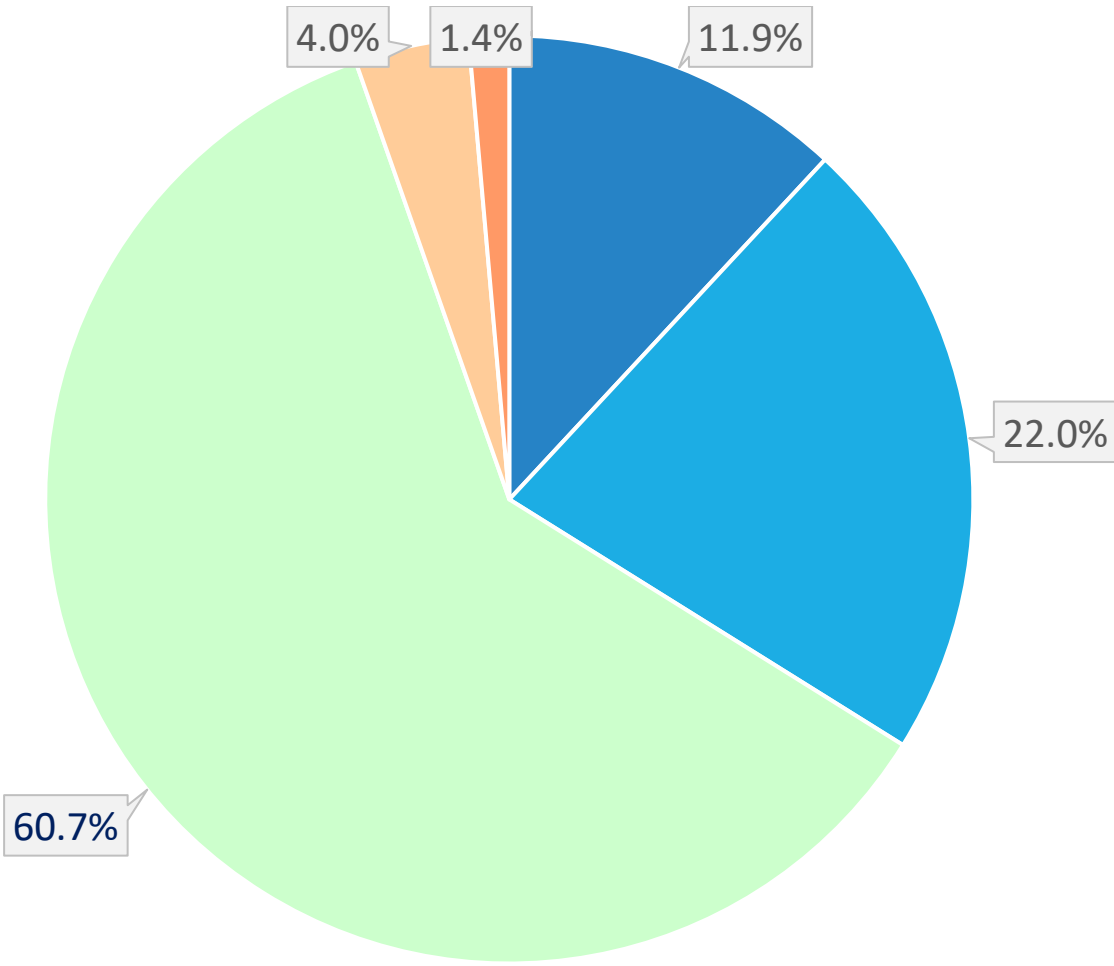
3. 授業は工夫がなされていて分かりやすい。



| | 回答数 | 割合 |
|------------|-----|-------|
| そう思う | 42 | 12.5% |
| やや思う | 62 | 18.5% |
| 普通 | 204 | 60.9% |
| やや 思わない | 24 | 7.2% |
| 思わない | 3 | 0.9% |
| 総回答数 | 335 | 100% |

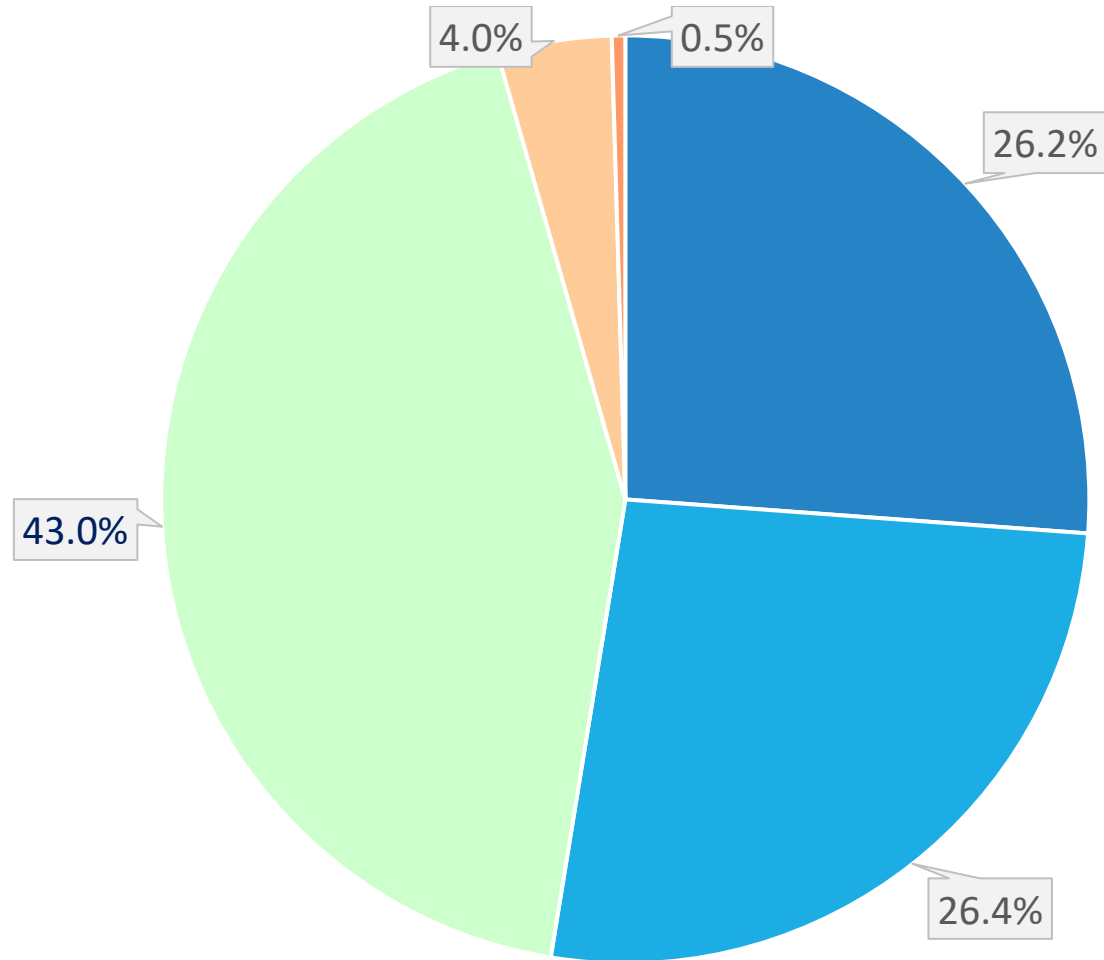
“割合”が左の
円グラフに反映
されています。

1. 授業は工夫がなされていて分かりやすい。



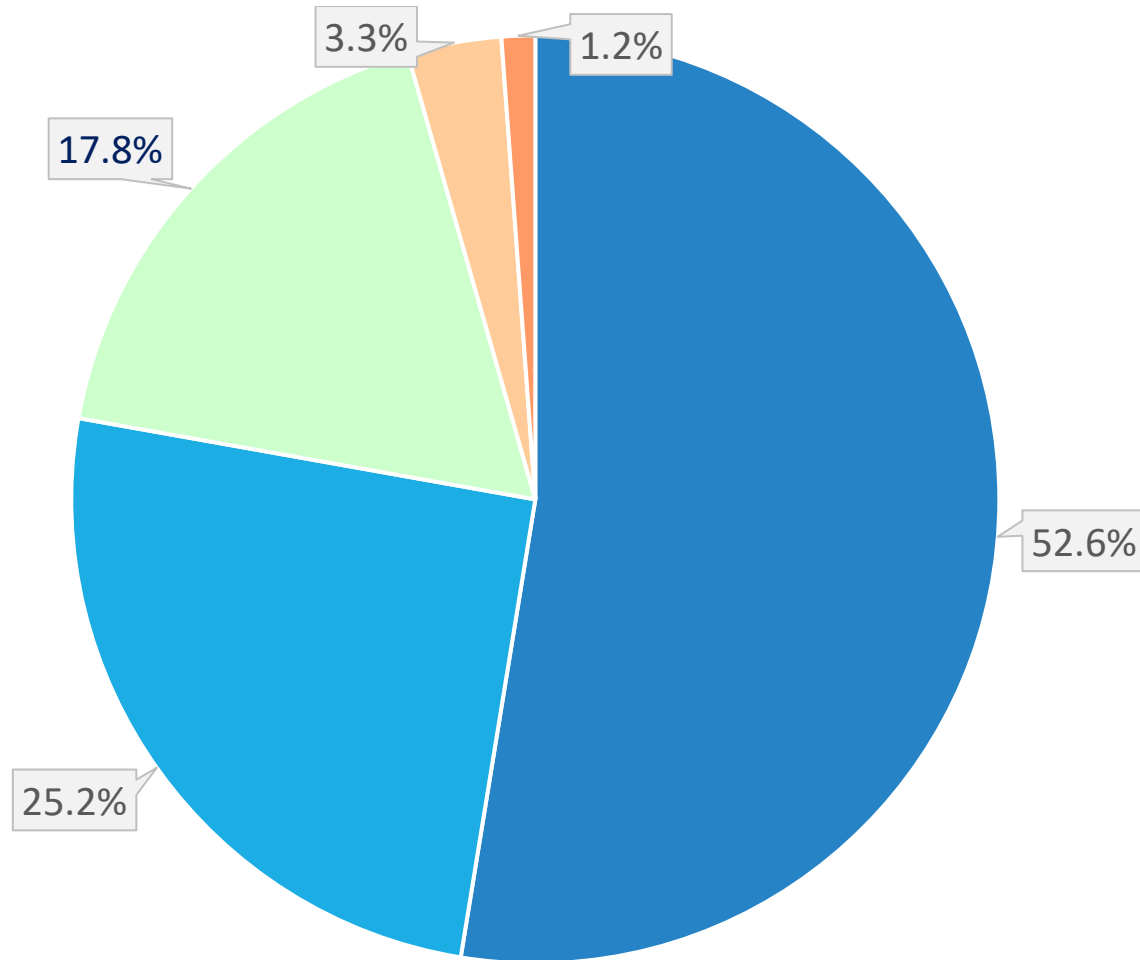
| | 回答数 | 割合 |
|--------|-----|-------|
| そう思う | 51 | 11.9% |
| やや思う | 94 | 22.0% |
| 普通 | 260 | 60.7% |
| やや思わない | 17 | 4.0% |
| 思わない | 6 | 1.4% |
| 総回答数 | 428 | 100% |

2. 学校行事が充実している。



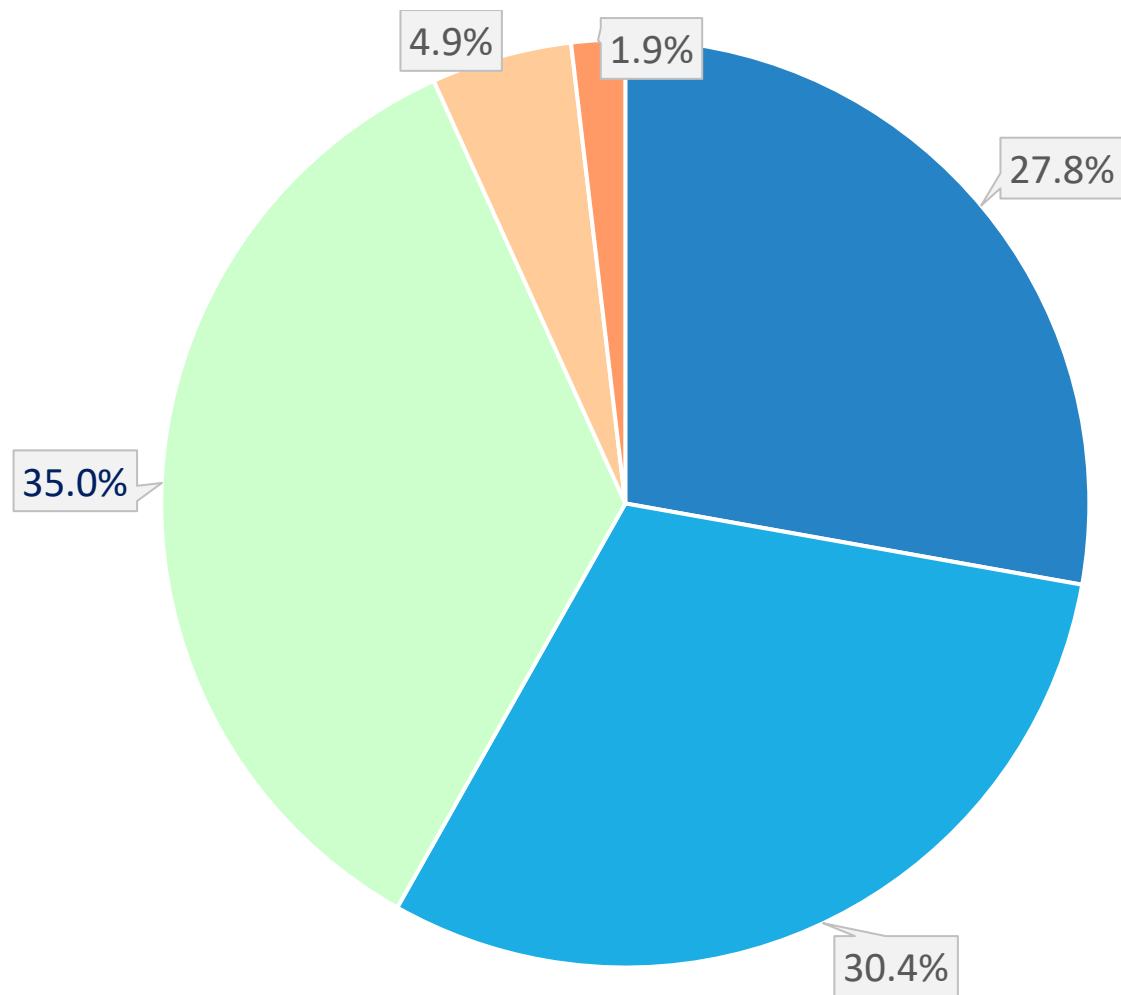
| | 回答数 | 割合 |
|--------|-----|-------|
| 思う | 112 | 26.2% |
| やや思う | 113 | 26.4% |
| 普通 | 184 | 43.0% |
| やや思わない | 17 | 4.0% |
| 思わない | 2 | 0.5% |
| 総回答数 | 428 | 100% |

3. 部活動が充実している。



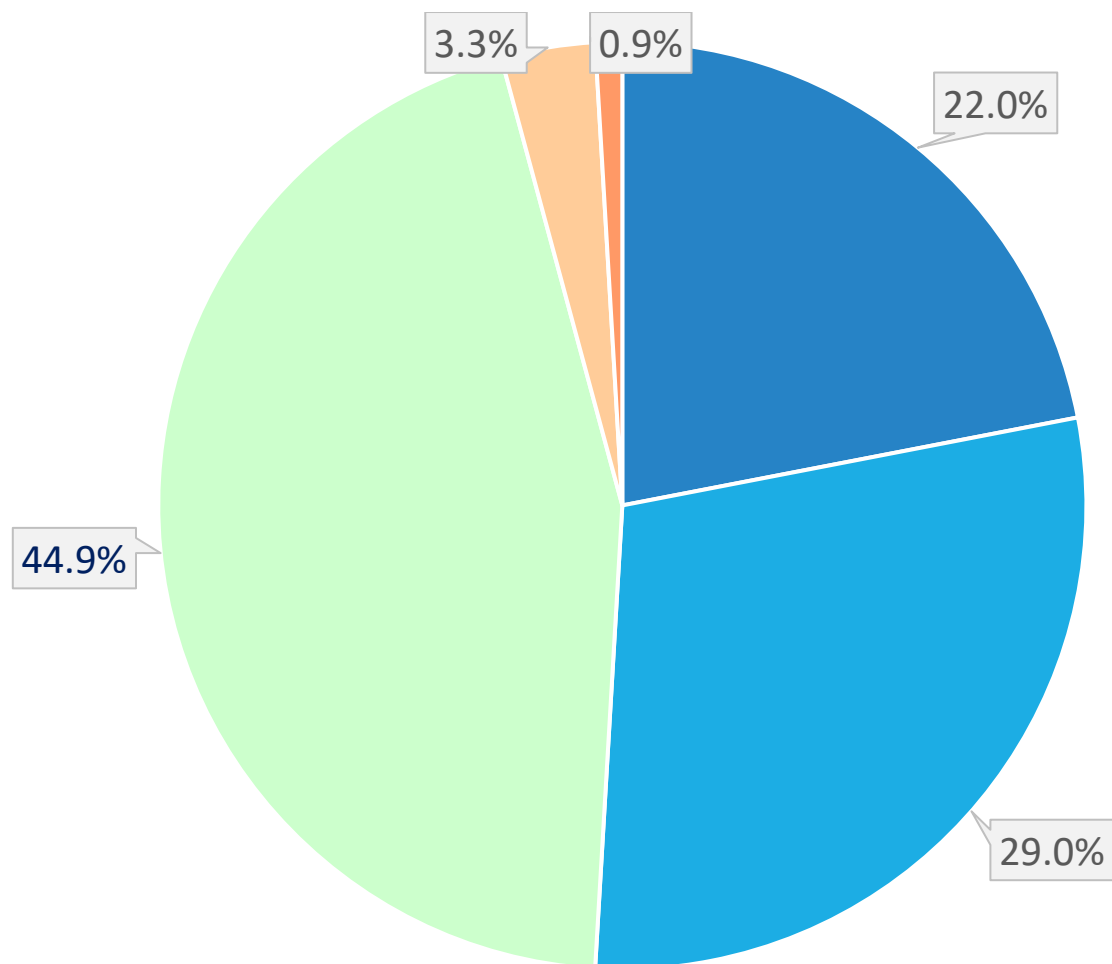
| | 回答数 | 割合 |
|--------|-----|-------|
| そう思う | 225 | 52.6% |
| やや思う | 108 | 25.2% |
| 普通 | 76 | 17.8% |
| やや思わない | 14 | 3.3% |
| 思わない | 5 | 1.2% |
| 総回答数 | 428 | 100% |

4. 面談や進路説明会などの進路指導が充実している。



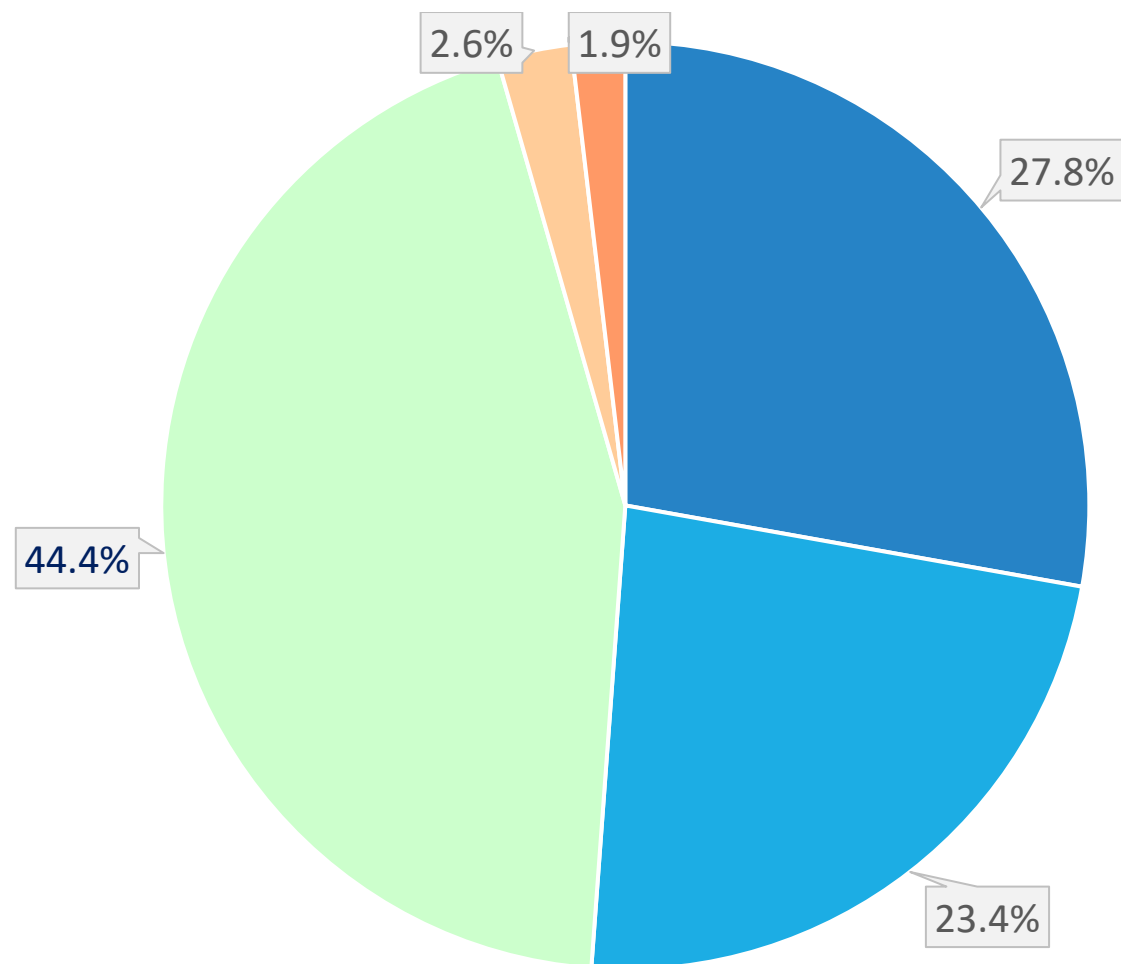
| | 回答数 | 割合 |
|--------|-----|-------|
| そう思う | 119 | 27.8% |
| やや思う | 130 | 30.4% |
| 普通 | 150 | 35.0% |
| やや思わない | 21 | 4.9% |
| 思わない | 8 | 1.9% |
| 総回答数 | 428 | 100% |

5. 基本的な生活習慣が身につくような指導が行われている。



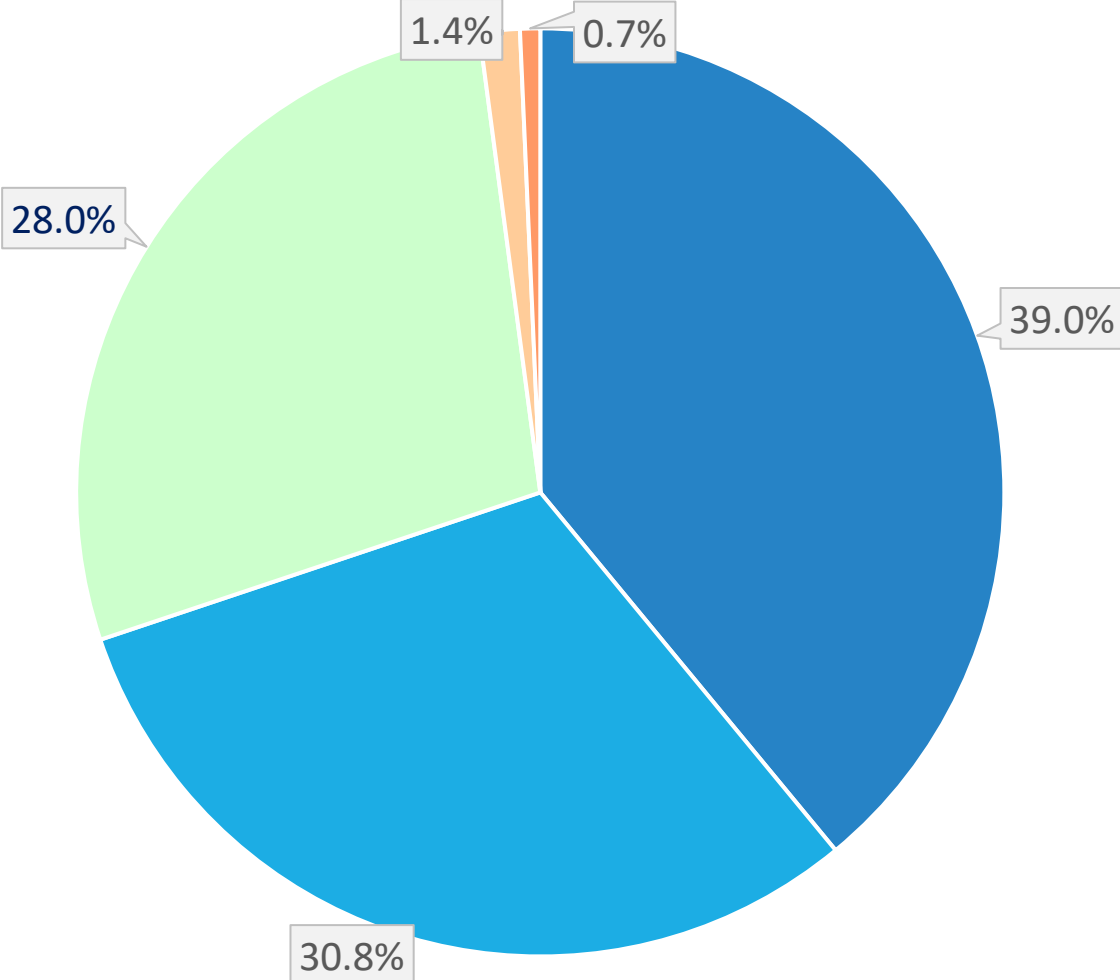
| | 回答数 | 割合 |
|--------|-----|-------|
| そう思う | 94 | 22.0% |
| やや思う | 124 | 29.0% |
| 普通 | 192 | 44.9% |
| やや思わない | 14 | 3.3% |
| 思わない | 4 | 0.9% |
| 総回答数 | 428 | 100% |

6. 学校はお子様のご健康や安全に配慮している。



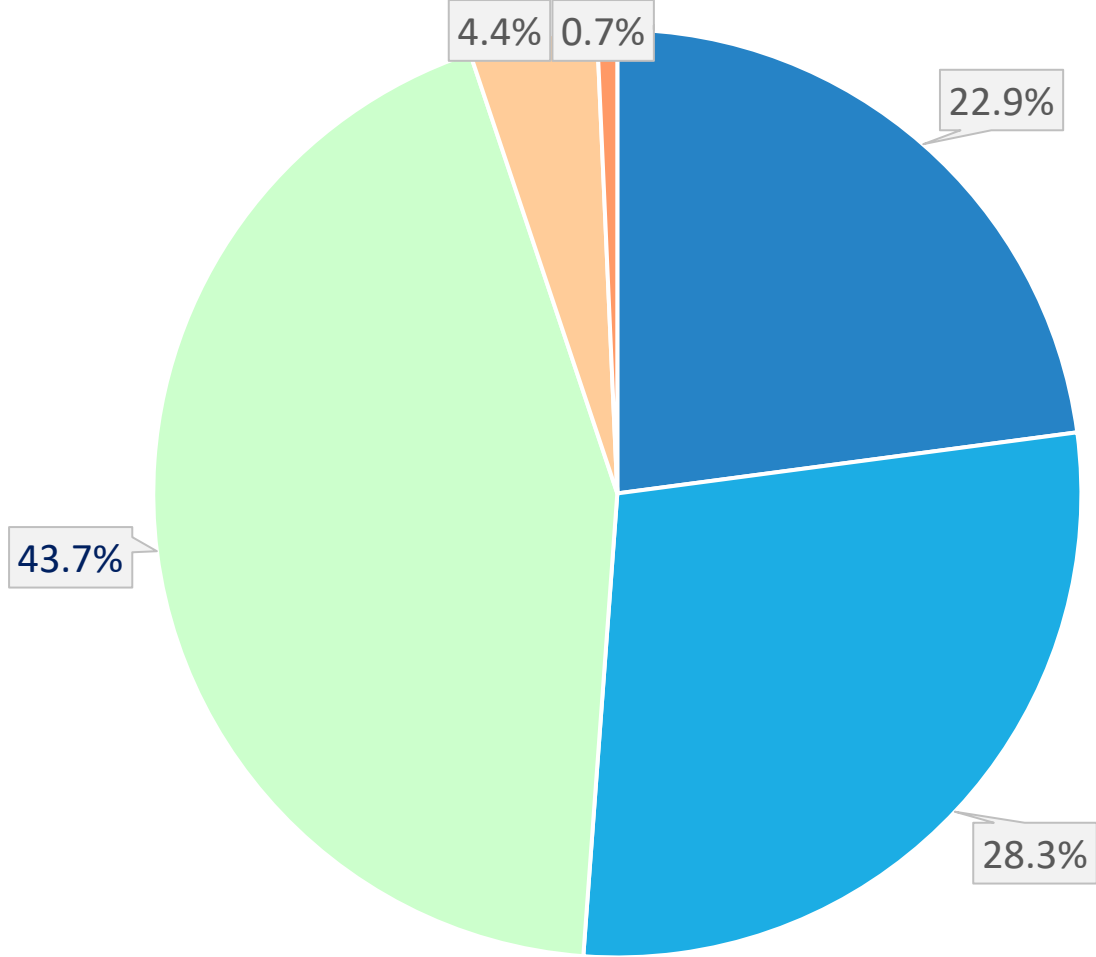
| | 回答数 | 割合 |
|--------|-----|-------|
| そう思う | 119 | 27.8% |
| やや思う | 100 | 23.4% |
| 普通 | 190 | 44.4% |
| やや思わない | 11 | 2.6% |
| 思わない | 8 | 1.9% |
| 総回答数 | 428 | 100% |

7. 学校からの配布物やフェアキャスト、ホームページなどは適切で理解しやすい。



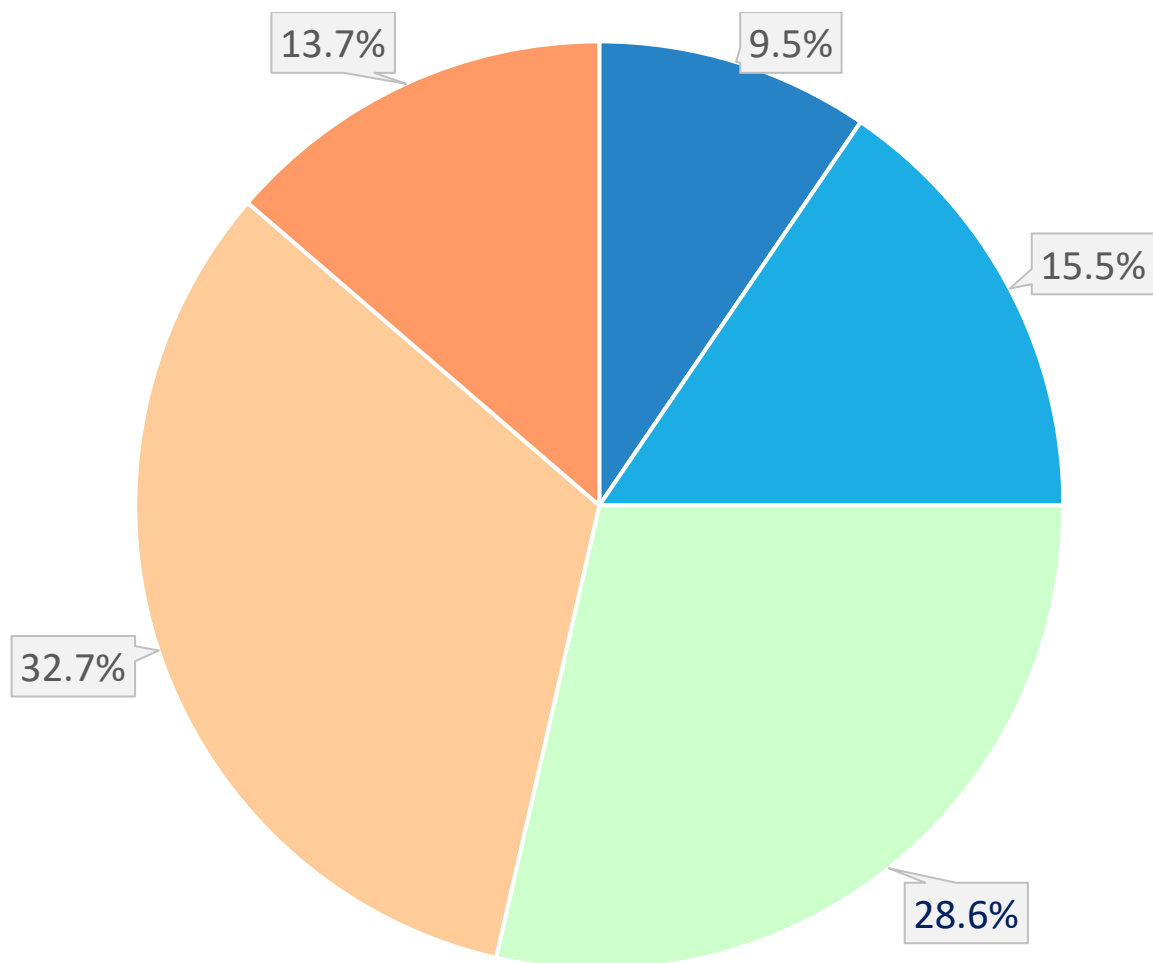
| | 回答数 | 割合 |
|--------|-----|-------|
| そう思う | 167 | 39.0% |
| やや思う | 132 | 30.8% |
| 普通 | 120 | 28.0% |
| やや思わない | 6 | 1.4% |
| 思わない | 3 | 0.7% |
| 総回答数 | 428 | 100% |

8. 文化祭のような学校活動を見学できる行事やPTA行事が充実している。



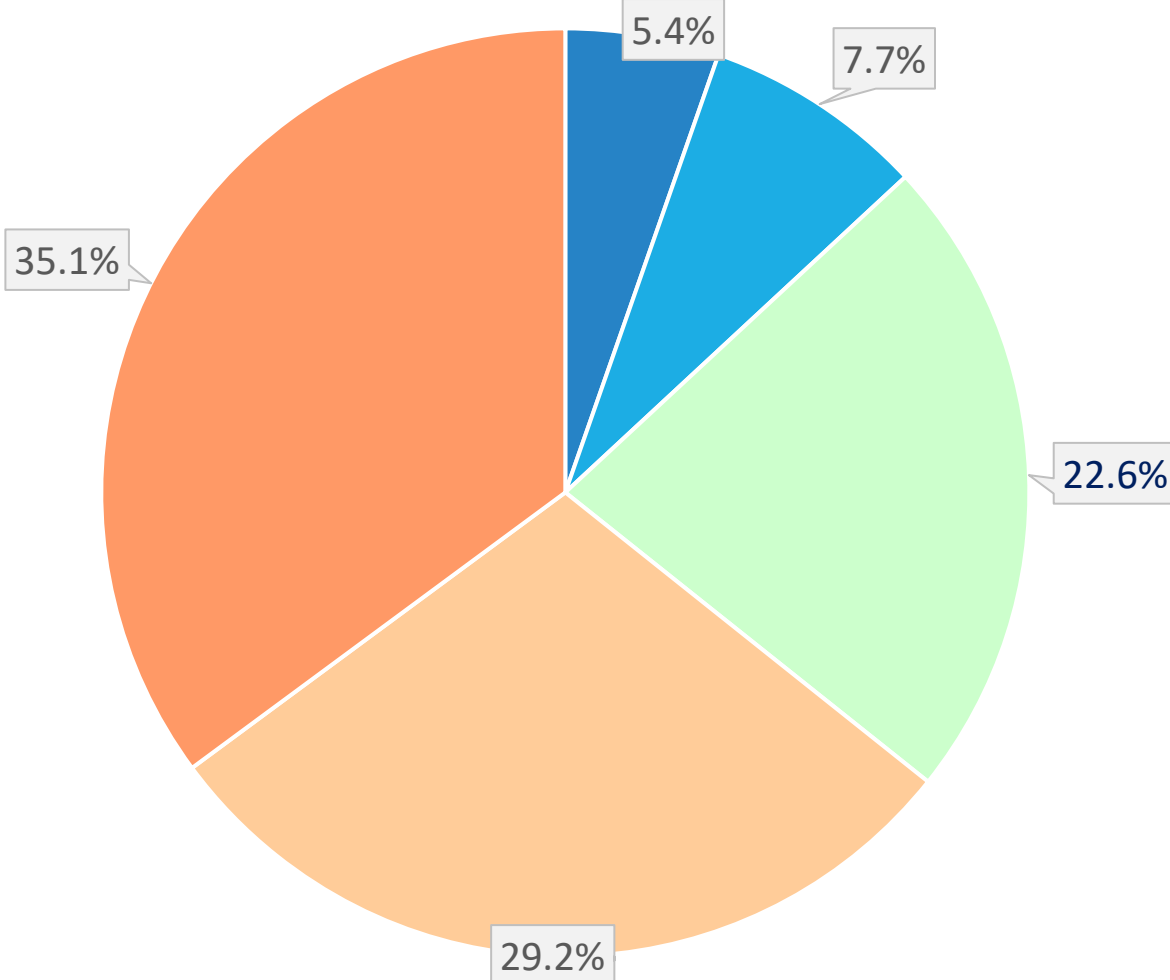
| | 回答数 | 割合 |
|--------|-----|-------|
| そう思う | 98 | 22.9% |
| やや思う | 121 | 28.3% |
| 普通 | 187 | 43.7% |
| やや思わない | 19 | 4.4% |
| 思わない | 3 | 0.7% |
| 総回答数 | 428 | 100% |

9. 寮の施設、設備は整備されている。



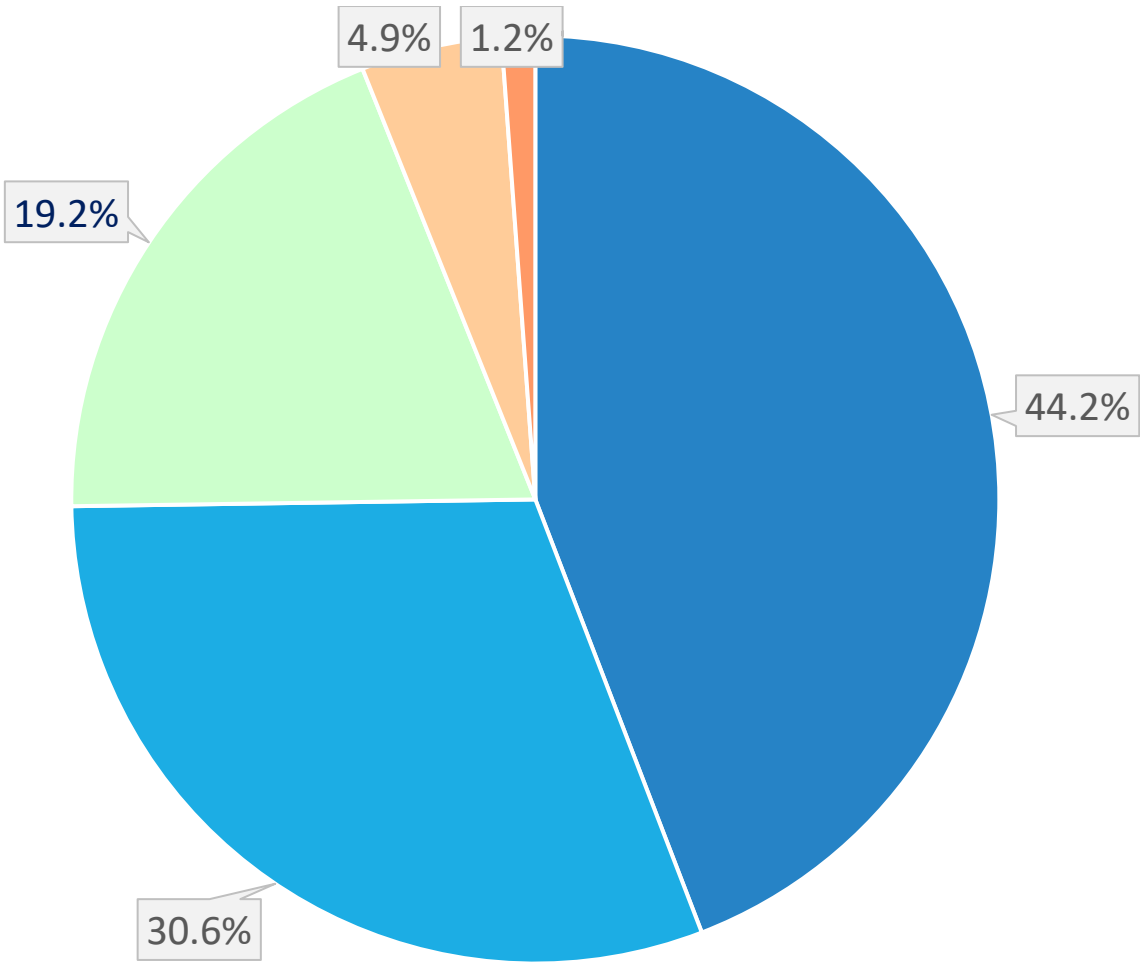
| | 回答数 | 割合 |
|--------|-----|-------|
| そう思う | 16 | 9.5% |
| やや思う | 26 | 15.5% |
| 普通 | 48 | 28.6% |
| やや思わない | 55 | 32.7% |
| 思わない | 23 | 13.7% |
| 総回答数 | 168 | 100% |

10. 食堂の食事は充実している。



| | 回答数 | 割合 |
|--------|-----|-------|
| そう思う | 9 | 5.4% |
| やや思う | 13 | 7.7% |
| 普通 | 38 | 22.6% |
| やや思わない | 49 | 29.2% |
| 思わない | 59 | 35.1% |
| 総回答数 | 168 | 100% |

11. お子様を本校に入学させてよかったと思う。



| | 回答数 | 割合 |
|--------|-----|-------|
| そう思う | 189 | 44.2% |
| やや思う | 131 | 30.6% |
| 普通 | 82 | 19.2% |
| やや思わない | 21 | 4.9% |
| 思わない | 5 | 1.2% |
| 総回答数 | 428 | 100% |