

令和2年度

生徒アンケート 集計結果

調査日 令和2年11月4日

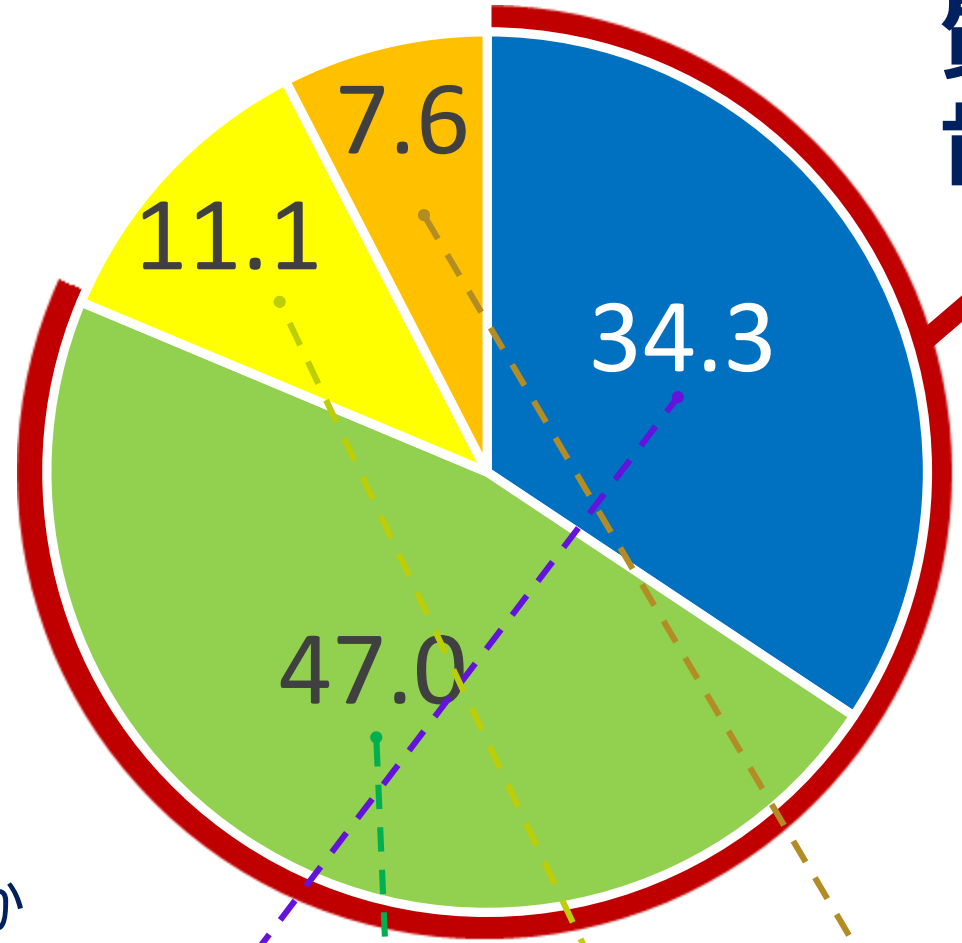
項目 1～16 全生徒対象

項目17～20 寮生・留学生対象

項目21～24 留学生対象

図表の説明

質問に対して
肯定的な回答



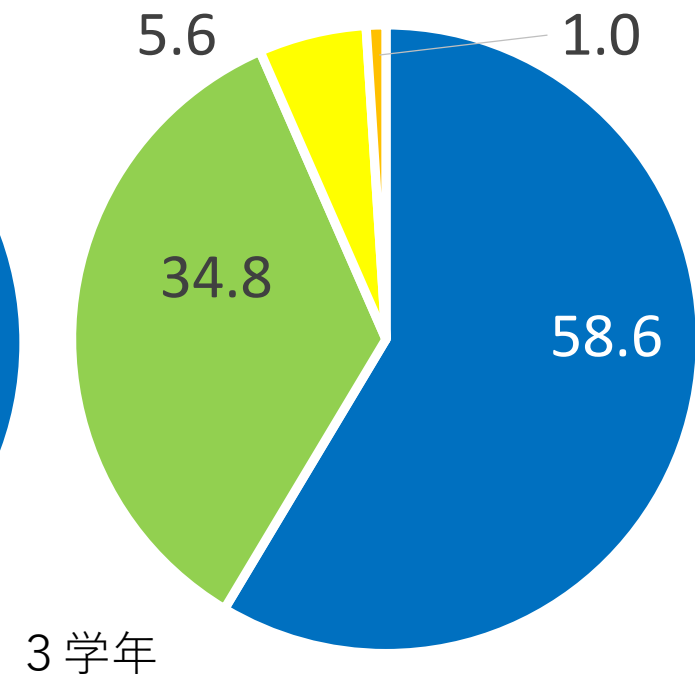
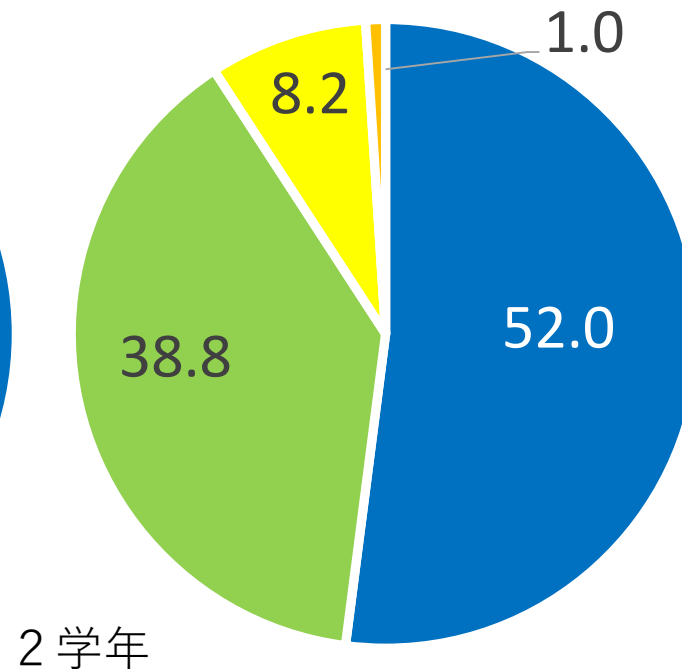
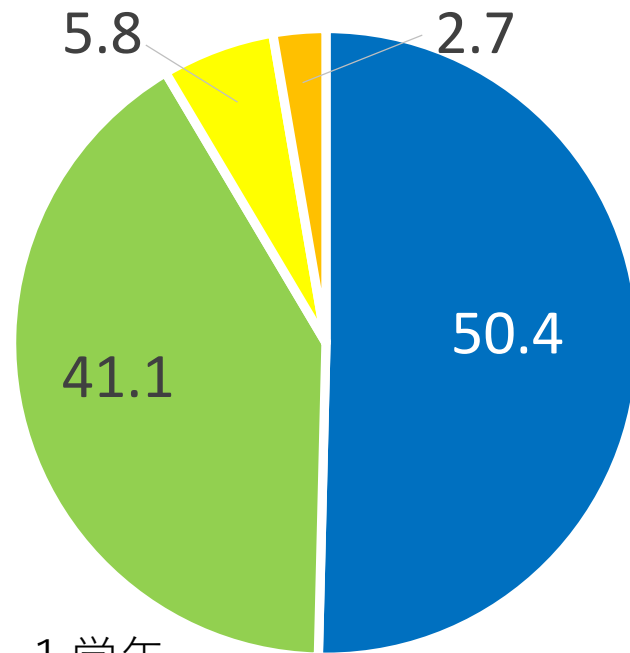
○ 昨年度の割合

10. 学校の校則は厳しいと思いますか

上部：人
下部：%

	合計	そう思わない	あまりそう思わない	ややそう思う	そう思う
3 学年	198	68	93	22	15
	100	34.3 (25)	47.0 (50)	11.1 (15)	7.6 (11)

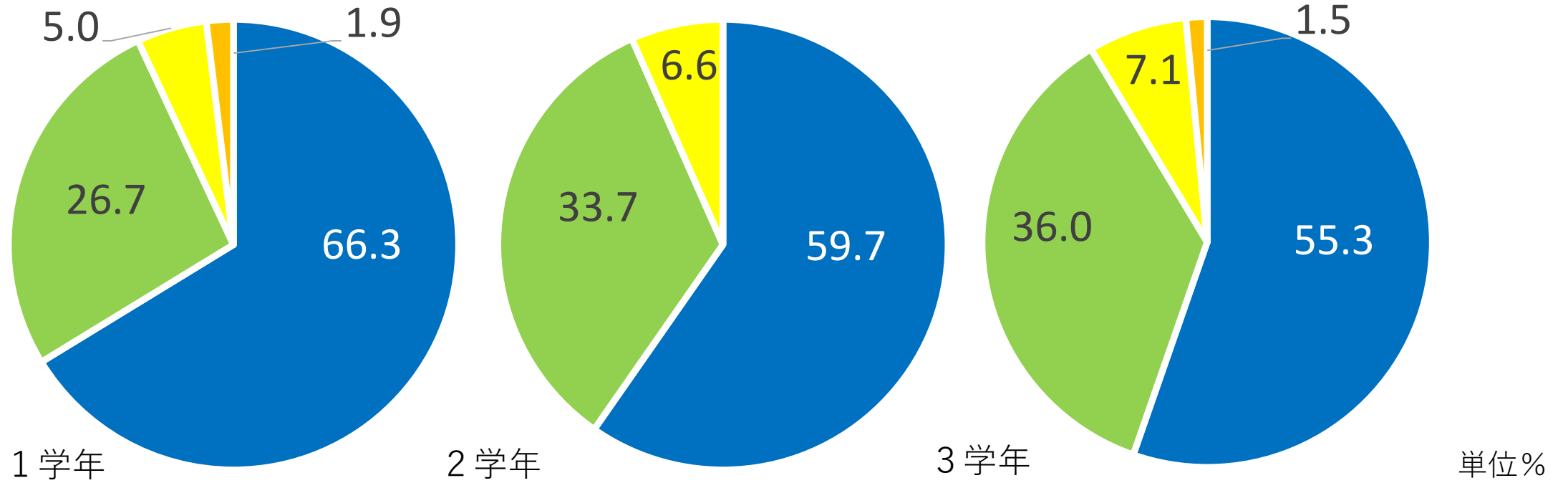
1. 高校生活を楽しんでいる。



単位%

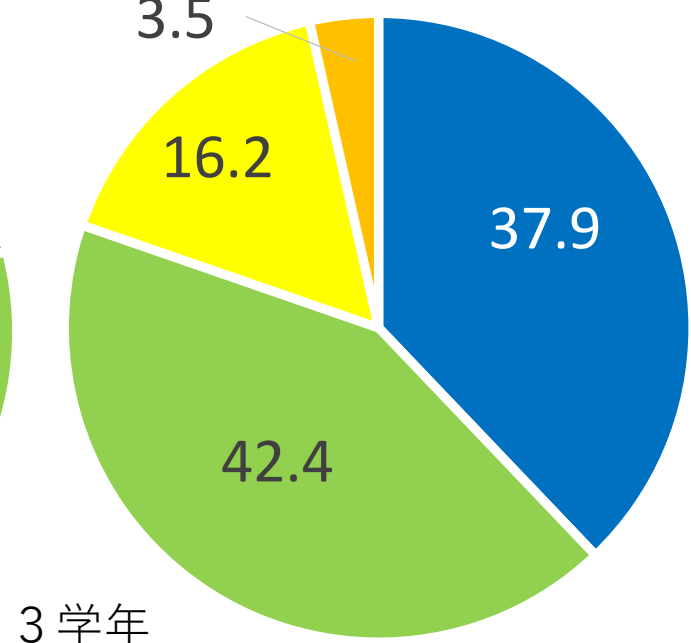
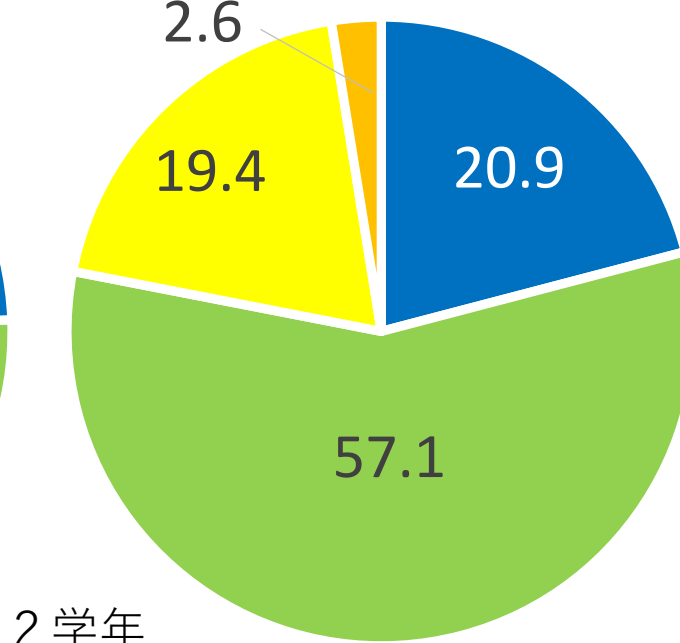
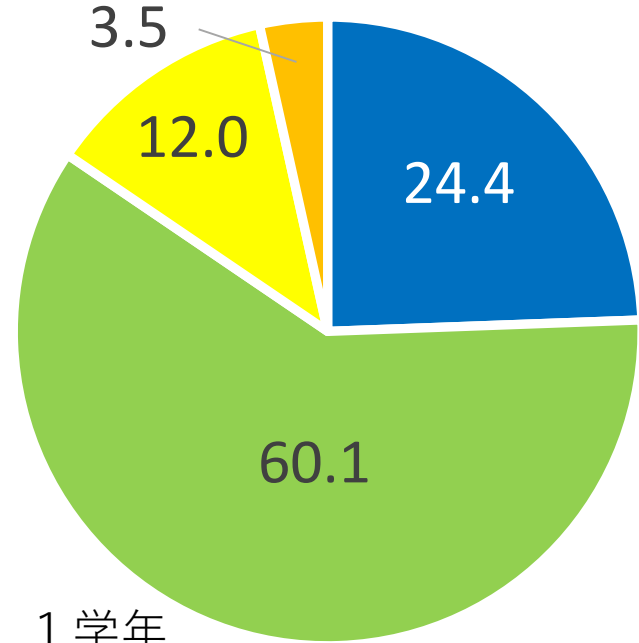
	合計	そう思う	ややそう思う	あまりそう思わない	そう思わない
1 学年	258	130	106	15	7
	100	50.4	41.1	5.8	2.7
2 学年	196	102	76	16	2
	100	52.0 (48)	38.8 (44)	8.2 (5)	1.0 (3)
3 学年	198	116	69	11	2
	100	58.6 (39)	34.8 (48)	5.6 (13)	1.0 (1)

2. 目標を持って高校生活を送っている。



	合計	そう思う	ややそう思う	あまりそう思わない	そう思わない
1 学年	258	171	69	13	5
1 学年	100	66.3	26.7	5.0	1.9
2 学年	196	117	66	13	0
2 学年	100	59.7 (57)	33.7 (33)	6.6 (10)	0.0 (0)
3 学年	197	109	71	14	3
3 学年	100	55.3 (49)	36.0 (42)	7.1 (8)	1.5 (2)

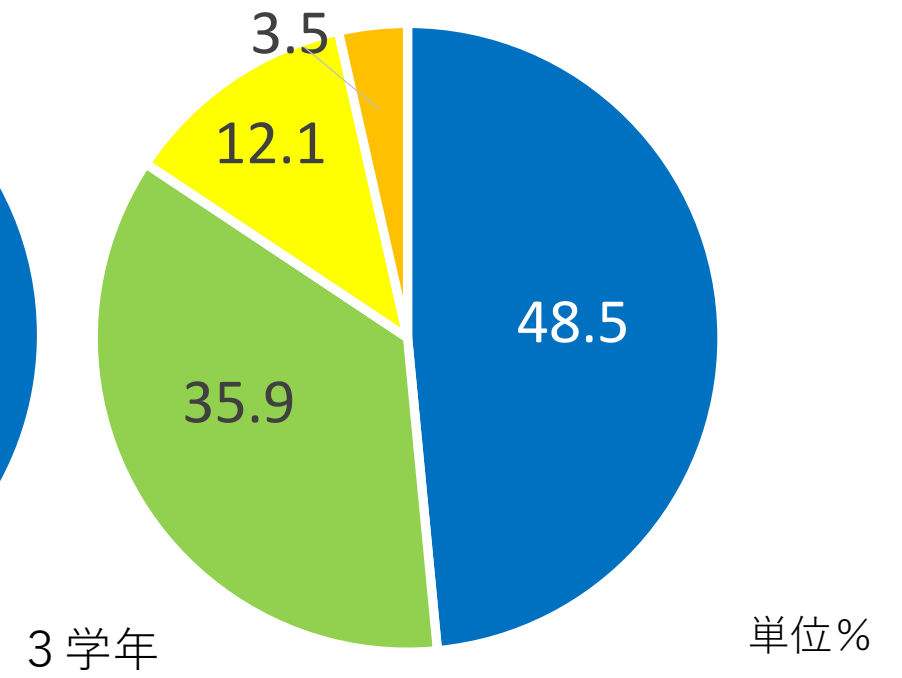
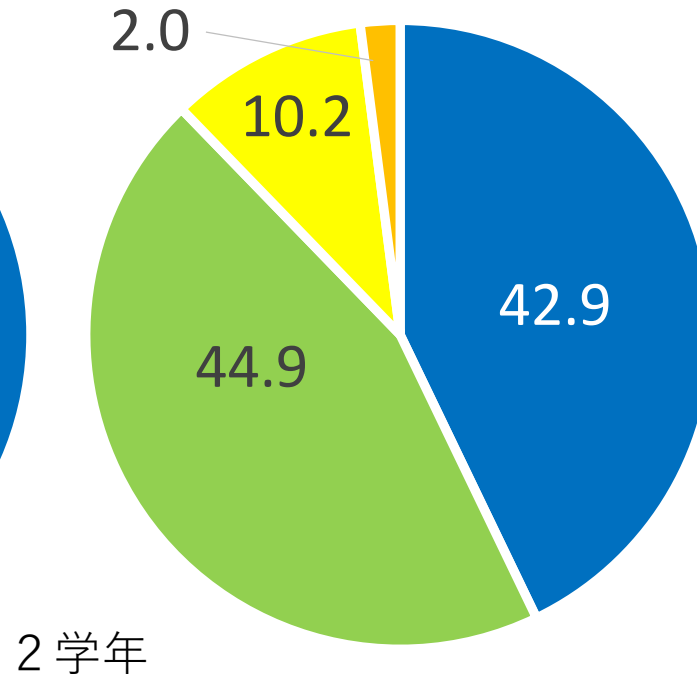
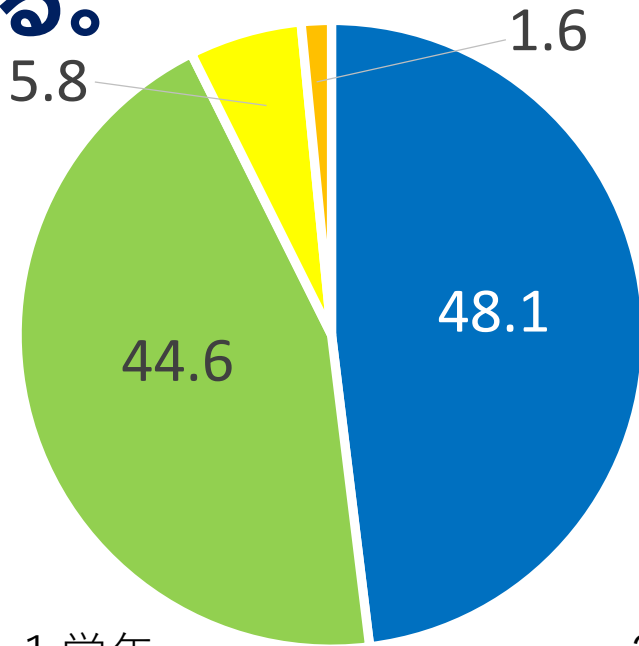
3.学校の授業内容に満足している。



単位%

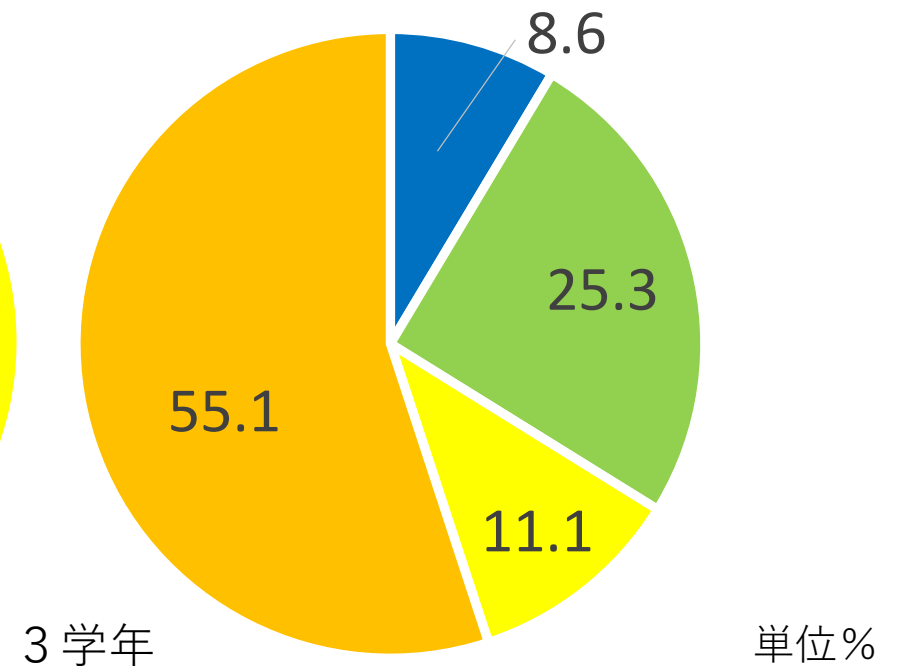
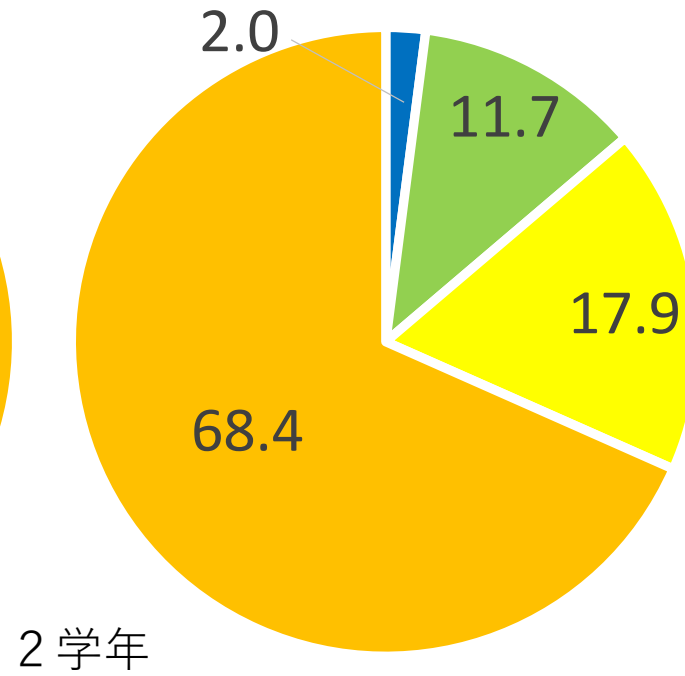
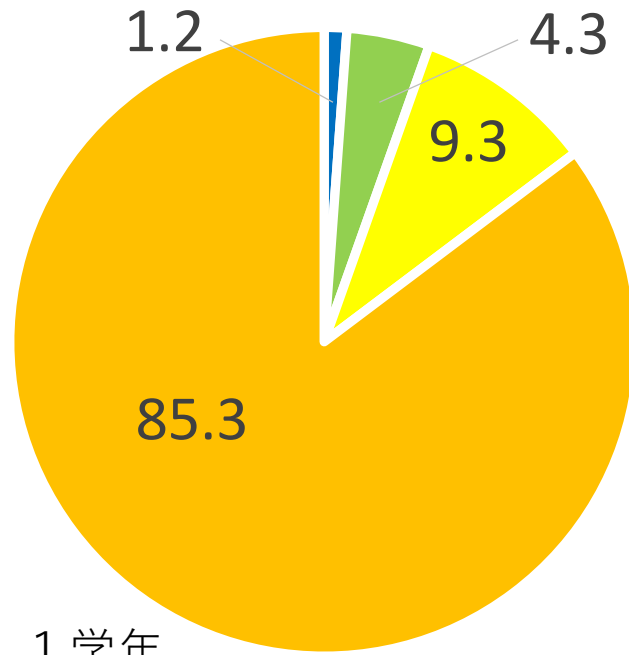
	合計	そう思う	ややそう思う	あまりそう思わない	そう思わない
1 学年	258	63	155	31	9
	100	24.4	60.1	12.0	3.5
2 学年	196	41	112	38	5
	100	20.9 (28)	57.1 (51)	19.4 (18)	2.6 (3)
3 学年	198	75	84	32	7
	100	37.9 (17)	42.4 (59)	16.2 (21)	3.5 (4)

4.学校の教職員は、皆さんの質問や相談に、ていねいに対応している。



	合計	そう思う	ややそう思う	あまりそう思わない	そう思わない
1 学年	258	124	115	15	4
	100	48.1	44.6	5.8	1.6
2 学年	196	84	88	20	4
	100	42.9 (42)	44.9 (43)	10.2 (14)	2.0 (1)
3 学年	198	96	71	24	7
	100	48.5 (39)	35.9 (46)	12.1 (10)	3.5 (4)

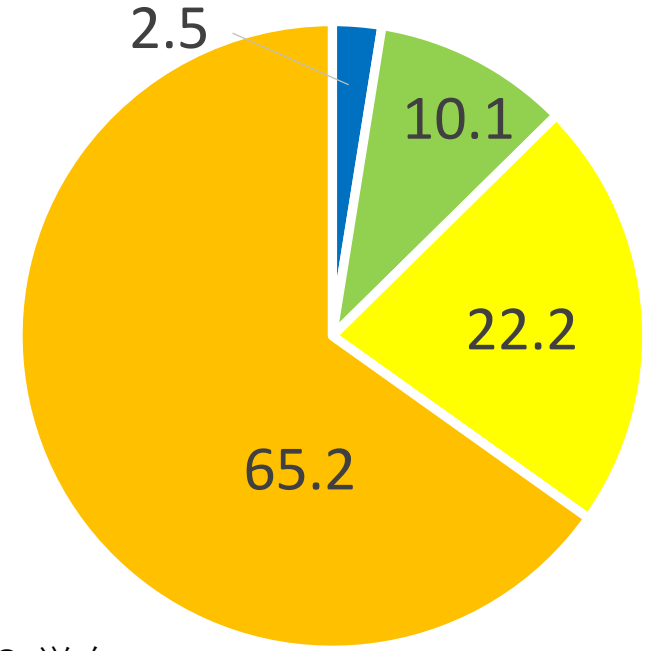
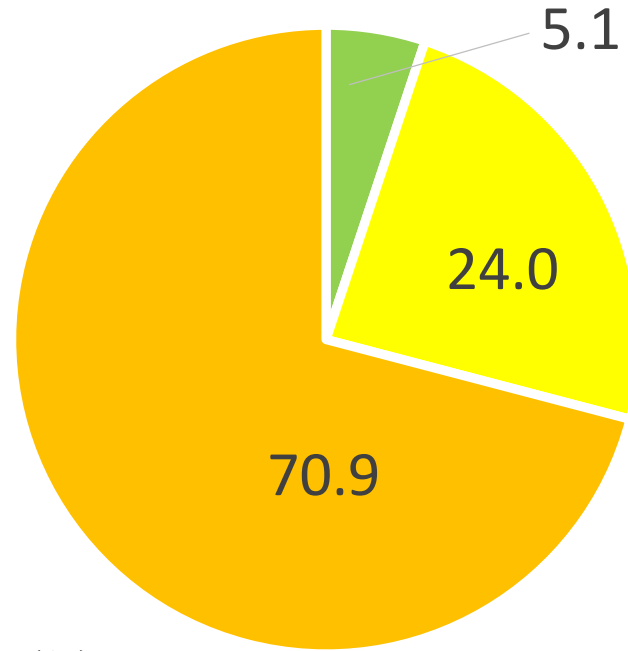
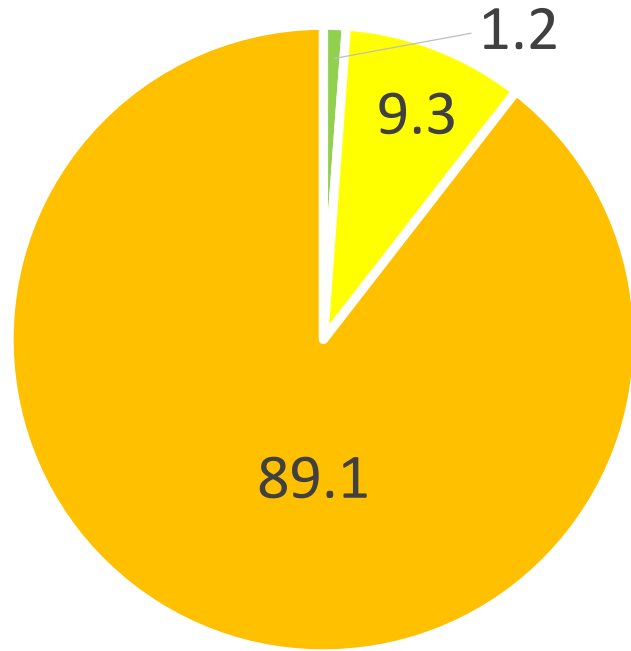
5. 学校の自習室を利用していますか。



単位%

	合計	よく利用する	ときどき利用する	あまり利用しない	利用しない
1 学年	258	3	11	24	220
	100	1.2	4.3	9.3	85.3
2 学年	196	4	23	35	134
	100	2.0 (4)	11.7 (11)	17.9 (12)	68.4 (74)
3 学年	198	17	50	22	109
	100	8.6 (7)	25.3 (19)	11.1 (11)	55.1 (63)

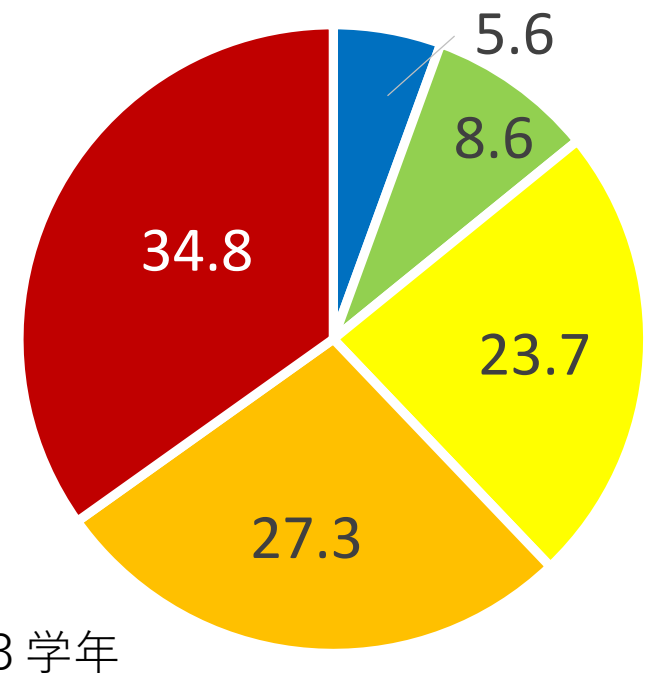
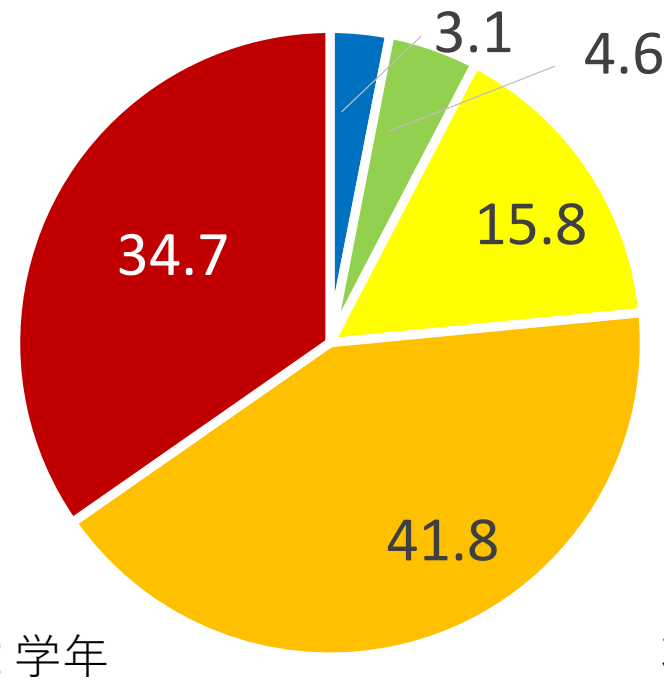
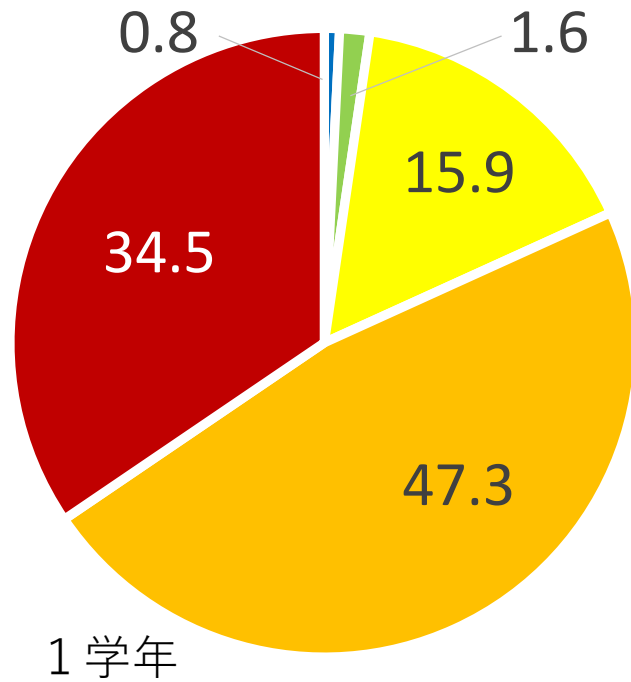
6.学校の図書館を利用していますか。



単位%

	合計	よく利用する	ときどき利用する	あまり利用しない	利用しない
1 学年	257	0	3	24	230
	100	0.0	1.2	9.3	89.1
2 学年	196	0	10	47	139
	100	0.0 (0)	5.1 (9)	24.0 (28)	70.9 (63)
3 学年	198	5	20	44	129
	100	2.5 (0)	10.1 (7)	22.2 (30)	65.2 (63)

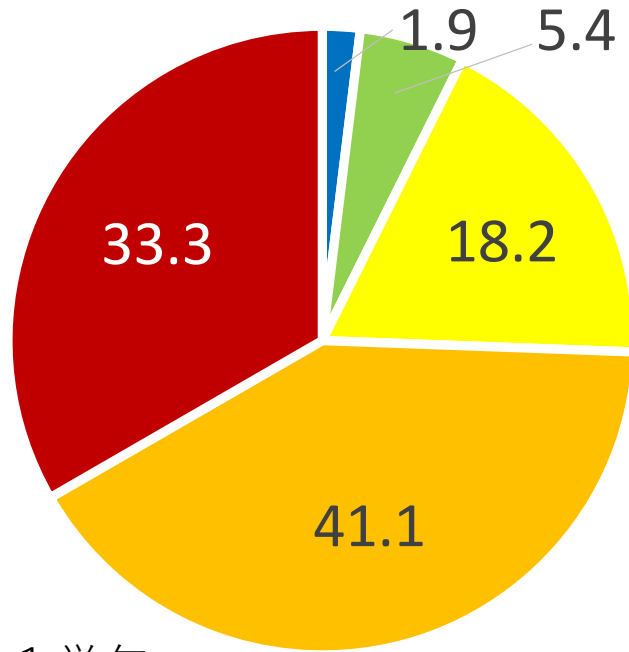
7. 平日はどれくらい学習していますか。



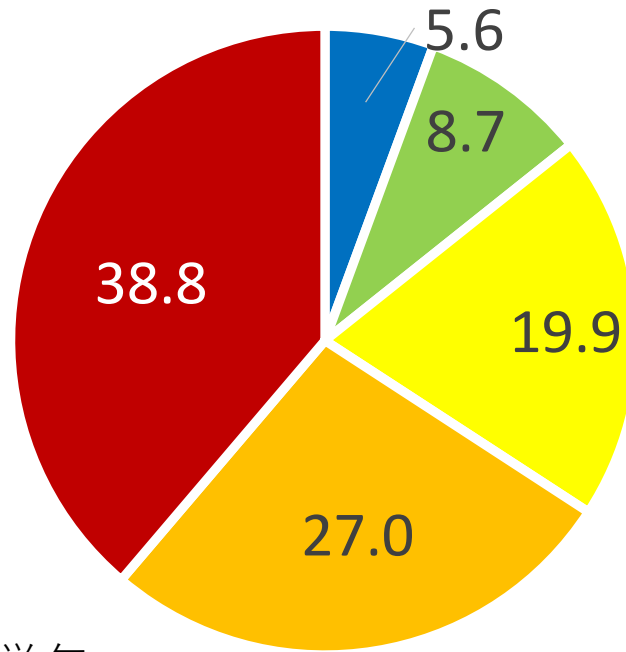
単位%

	合計	3 時間以上	3 ~ 2 時間	2 ~ 1 時間	1 時間未満	全くしない
1 学年	258	2	4	41	122	89
	100	0.8	1.6	15.9	47.3	34.5
2 学年	196	6	9	31	82	68
	100	3.1 (3)	4.6 (8)	15.8 (25)	41.8 (25)	34.7 (40)
3 学年	198	11	17	47	54	69
	100	5.6 (2)	8.6 (8)	23.7 (20)	27.3 (29)	34.8 (40)

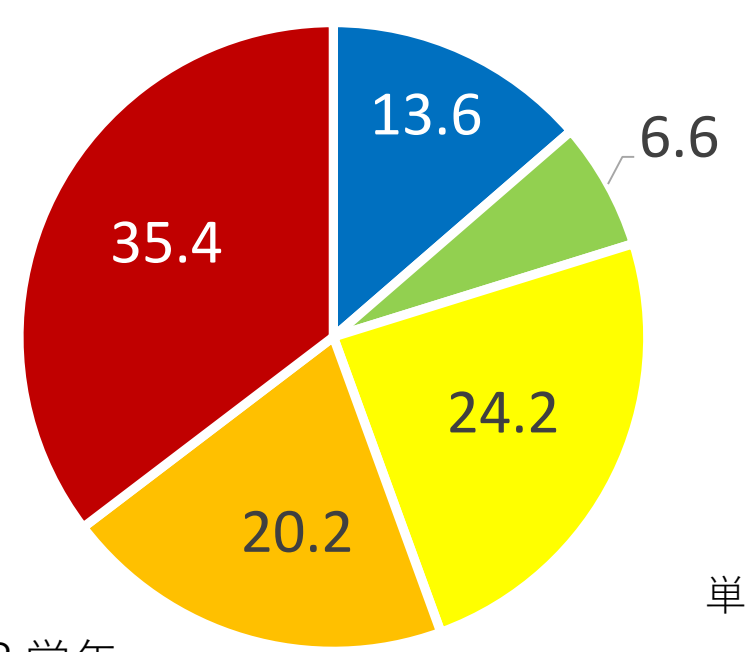
8. 休日はどれくらい学習していますか。



1 学年



2 学年

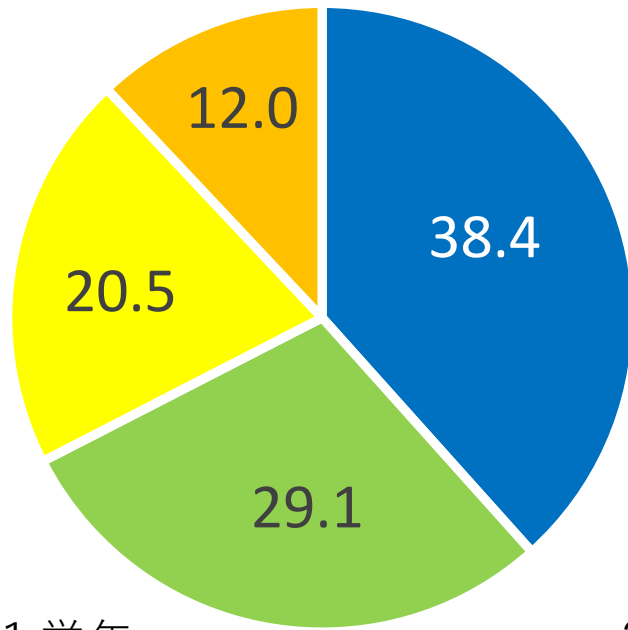


3 学年

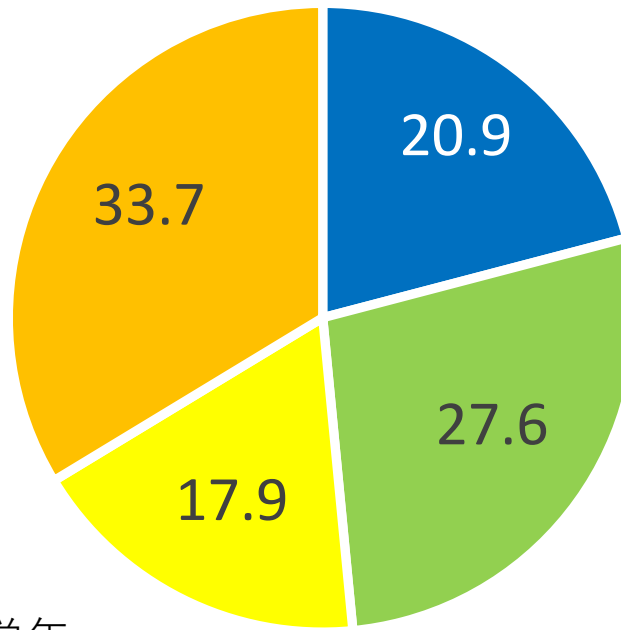
単位%

	合計	3時間以上	3～2時間	2～1時間	1時間未満	全くしない
1 学年	258	5	14	47	106	86
	100	1.9	5.4	18.2	41.1	33.3
2 学年	196	11	17	39	53	76
	100	5.6 (6)	8.7 (11)	19.9 (17)	27.0 (24)	38.8 (42)
3 学年	198	27	13	48	40	70
	100	13.6 (5)	6.6 (13)	24.2 (17)	20.2 (24)	35.4 (41)

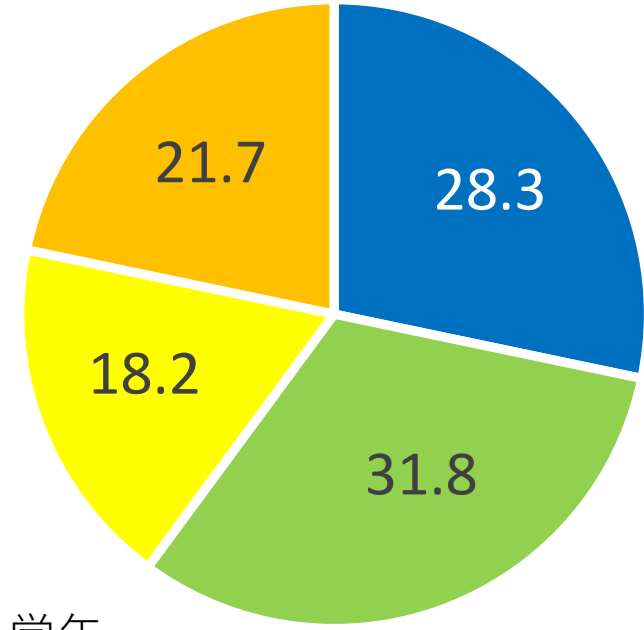
9. 学校の施設で、修理や補修を要望するところがある。



1 学年



2 学年

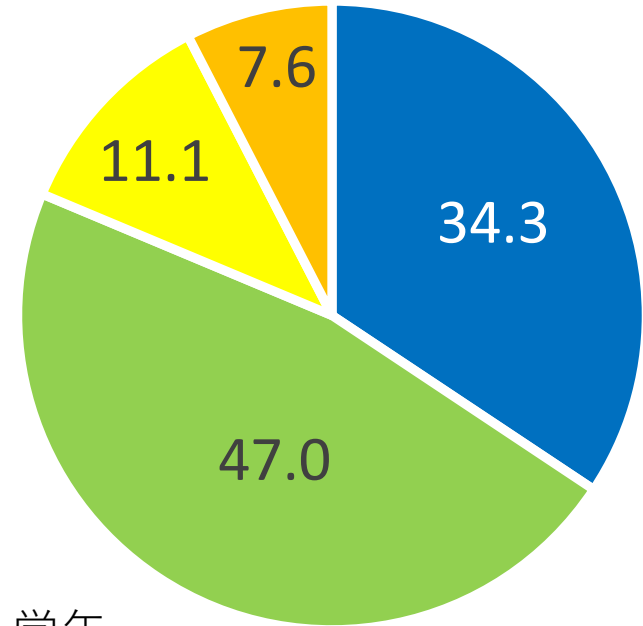
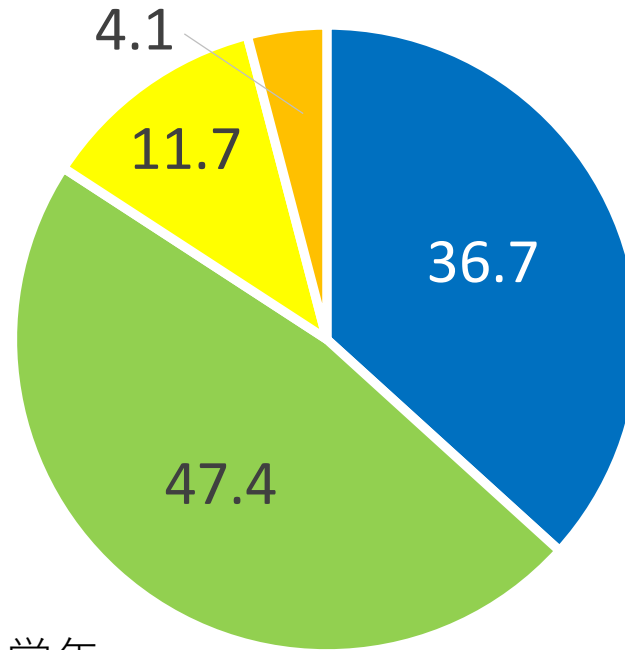
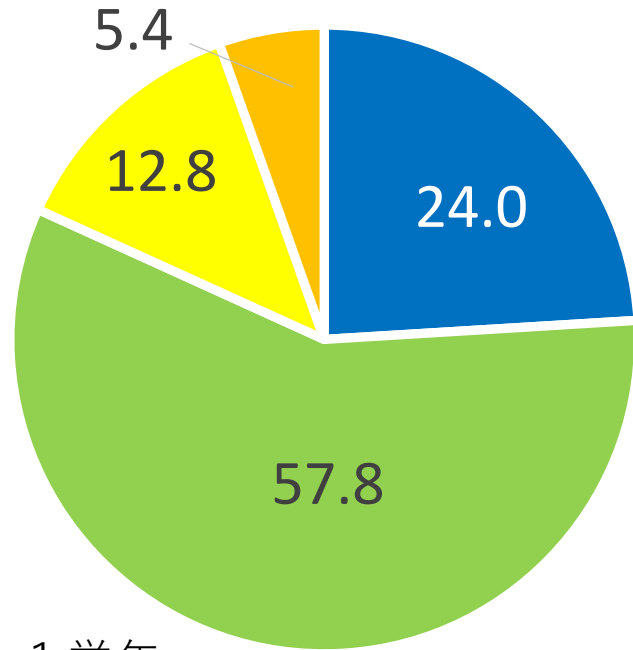


3 学年

単位%

	合計	ない	あまりない	ややある	ある
1 学年	258	99	75	53	31
	100	38.4	29.1	20.5	12.0
2 学年	196	41	54	35	66
	100	20.9 (30)	27.6 (27)	17.9 (21)	33.7 (22)
3 学年	198	56	63	36	43
	100	28.3 (19)	31.8 (25)	18.2 (29)	21.7 (27)

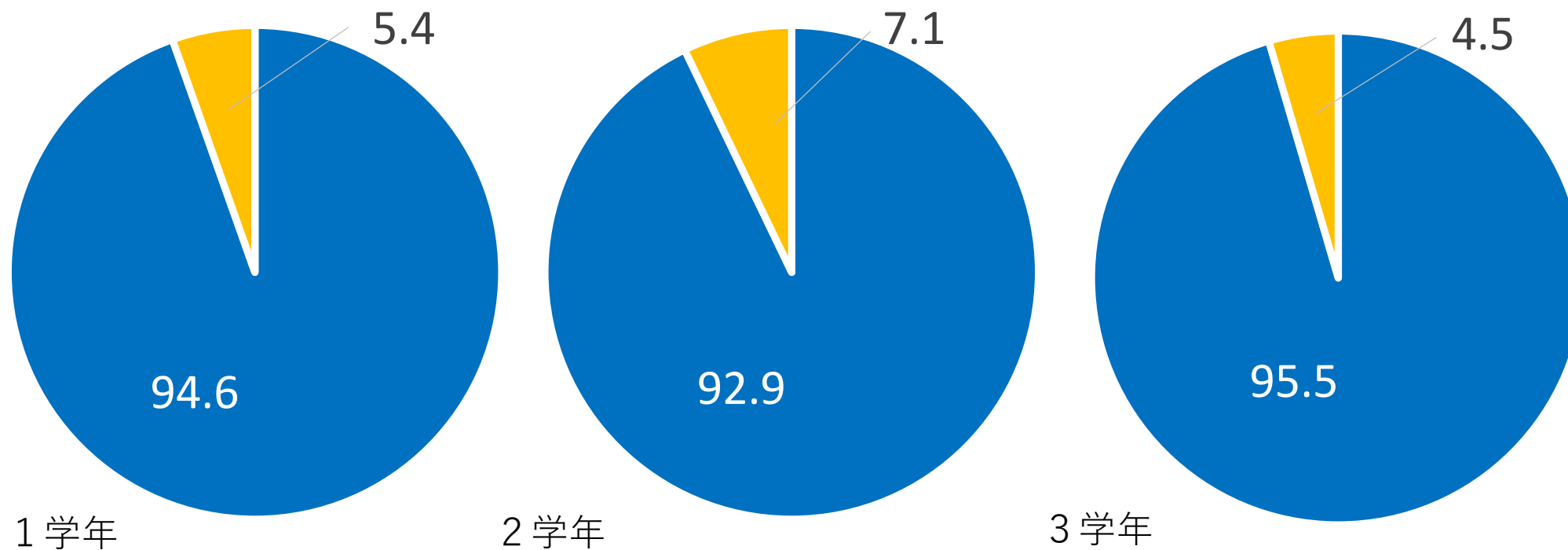
10.学校の校則は厳しいと思いますか。



単位%

	合計	そう思わない	あまりそう思わない	ややそう思う	そう思う
1 学年	258	62	149	33	14
	100	24.0	57.8	12.8	5.4
2 学年	196	72	93	23	8
	100	36.7 (30)	47.4 (48)	11.7 (16)	4.1 (6)
3 学年	198	68	93	22	15
	100	34.3 (25)	47.0 (50)	11.1 (15)	7.6 (11)

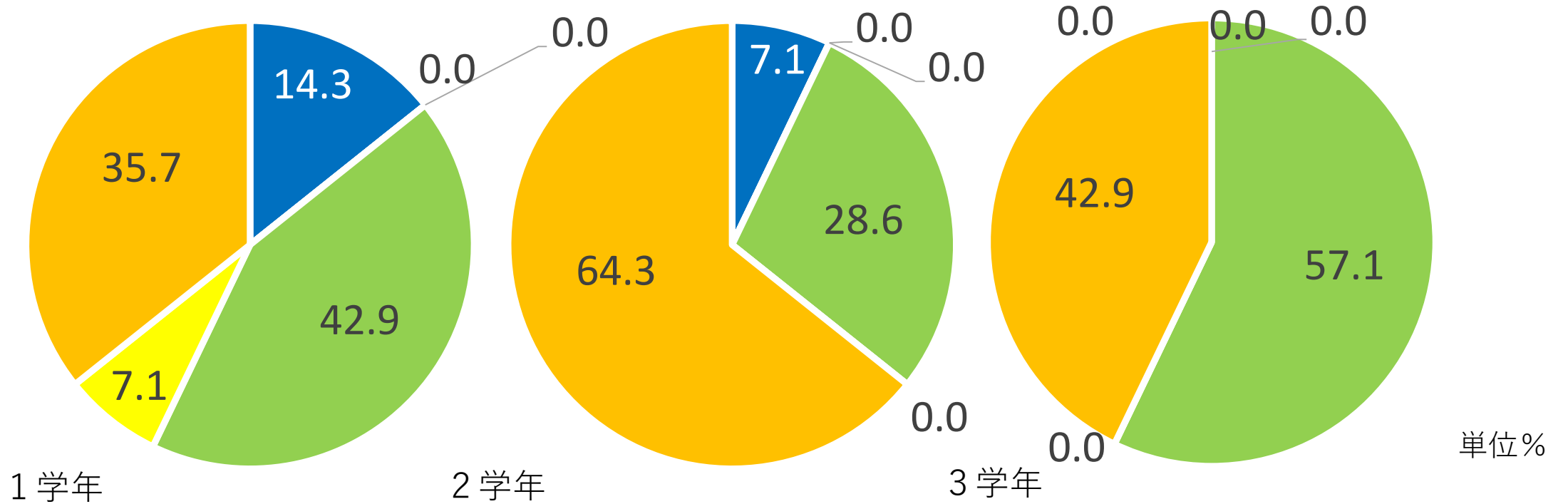
11.過去1年以内に、盗難にあったことがありますか。



単位%

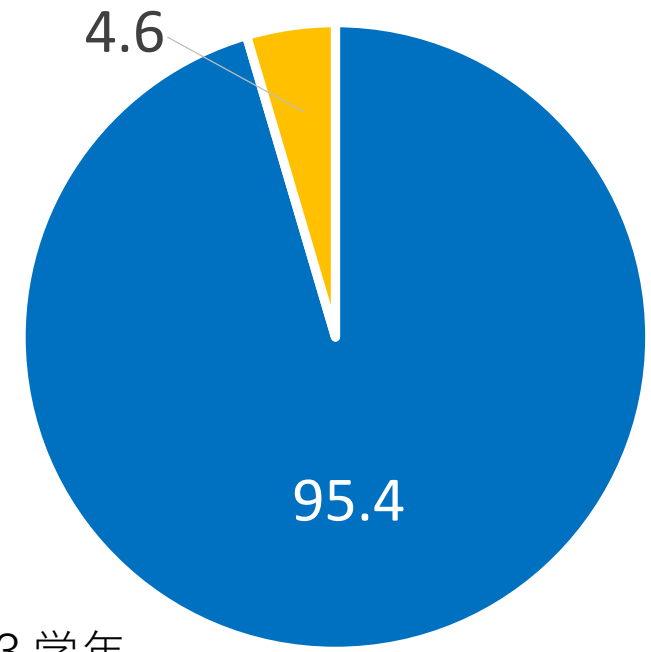
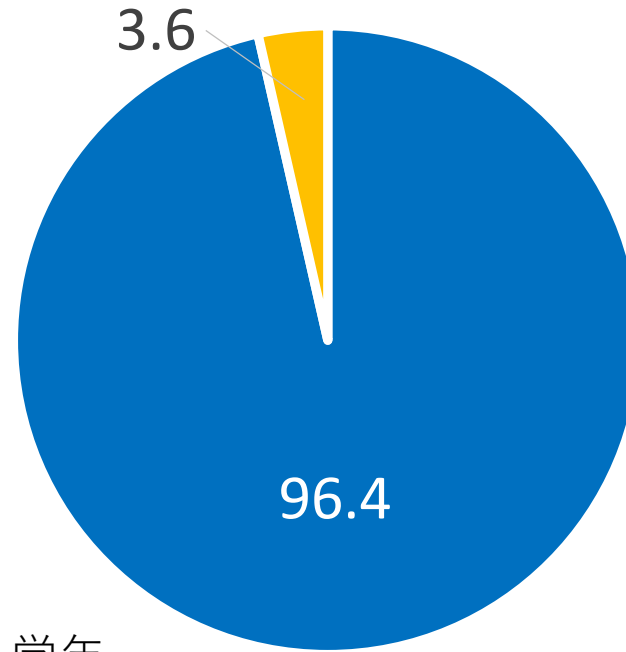
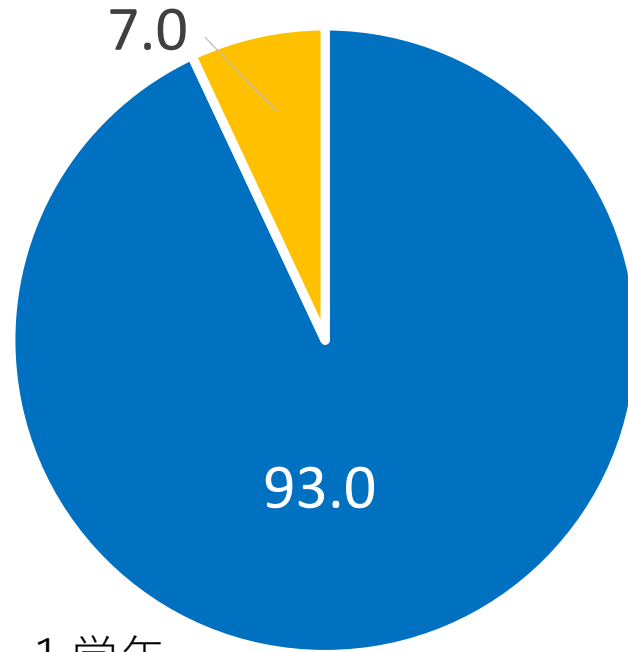
	合計	ない	ある
1 学年	258	244	14
	100	94.6	5.4
2 学年	196	182	14
	100	92.9 (89)	7.1 (11)
3 学年	198	189	9
	100	95.5 (91)	4.5 (9)

12. 盗難にあった場所を教えてください。



学年	合計	教室	体育館	更衣室	第1寮	第2寮	その他
1 学年	14	2	0	0	6	1	5
1 学年	100	14.3	0.0	0.0	42.9	7.1	35.7
2 学年	14	1	0	0	4	0	9
2 学年	100	7.1	0.0	0.0	28.6	0.0	64.3
3 学年	7	0	0	0	4	0	3
3 学年	100	0.0	0.0	0.0	57.1	0.0	42.9

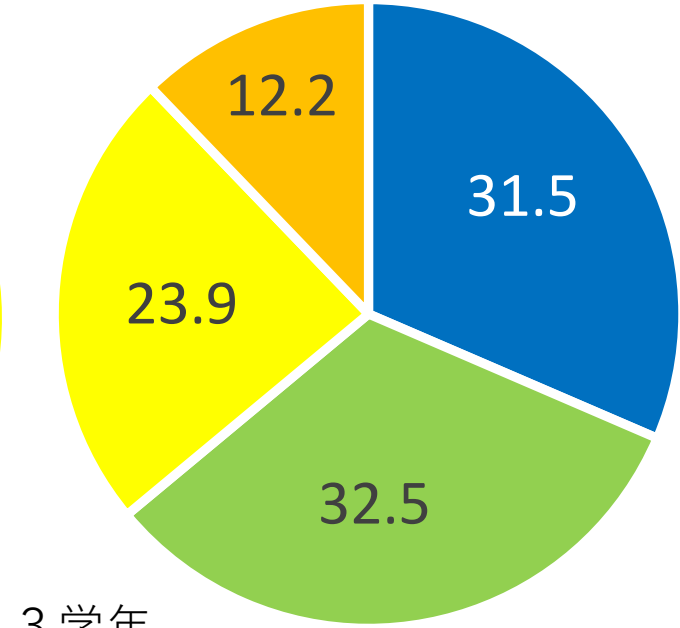
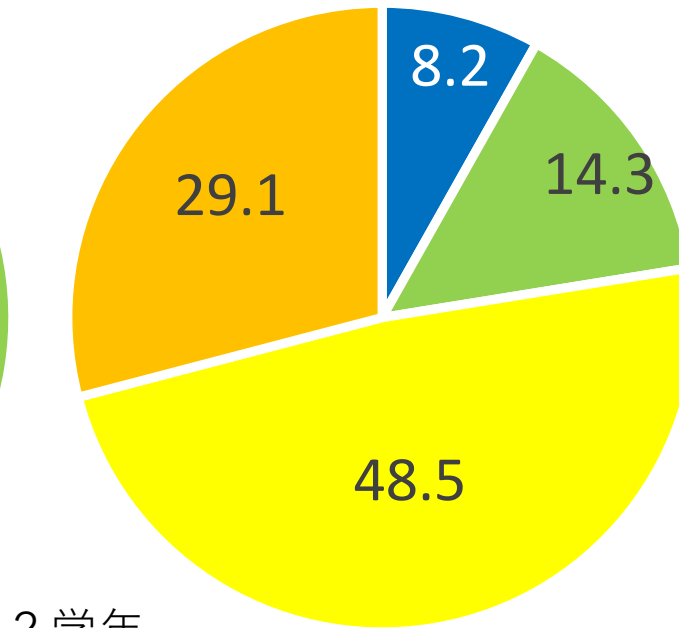
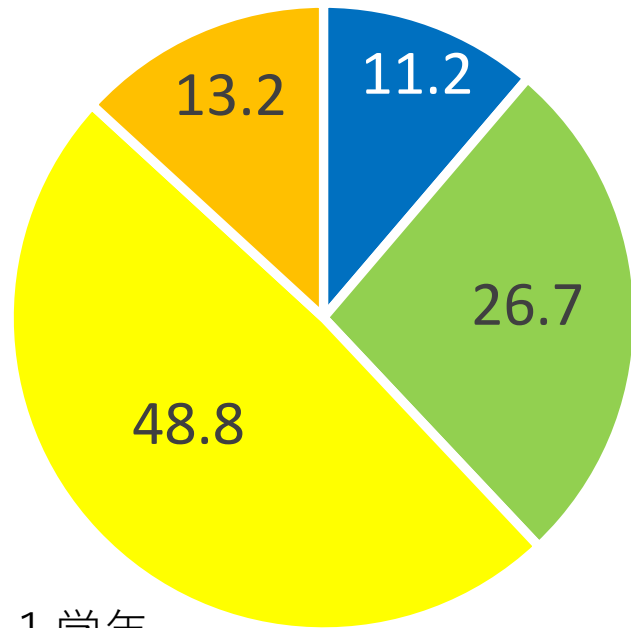
13.困ったとき、相談できる友人が身近にいますか。



単位%

	合計	いる	いない
1 学年	258	240	18
	100	93.0	7.0
2 学年	196	189	7
	100	96.4 (94)	3.6 (6)
3 学年	197	188	9
	100	95.4 (96)	4.6 (4)

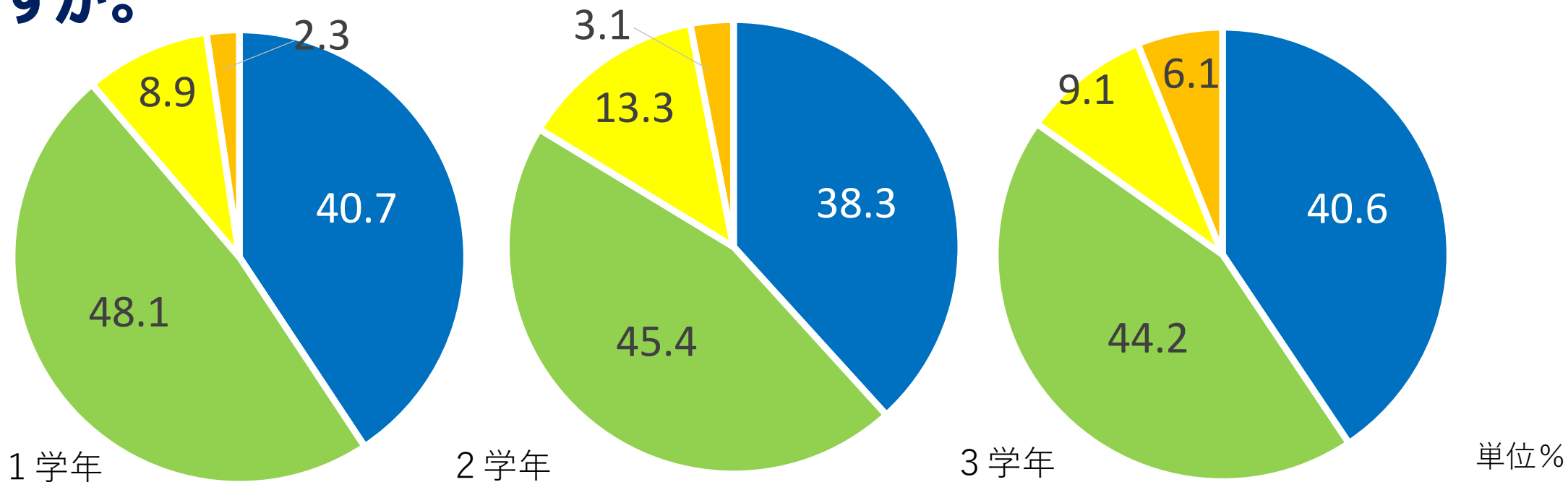
14.進路について不安を感じていますか。



単位%

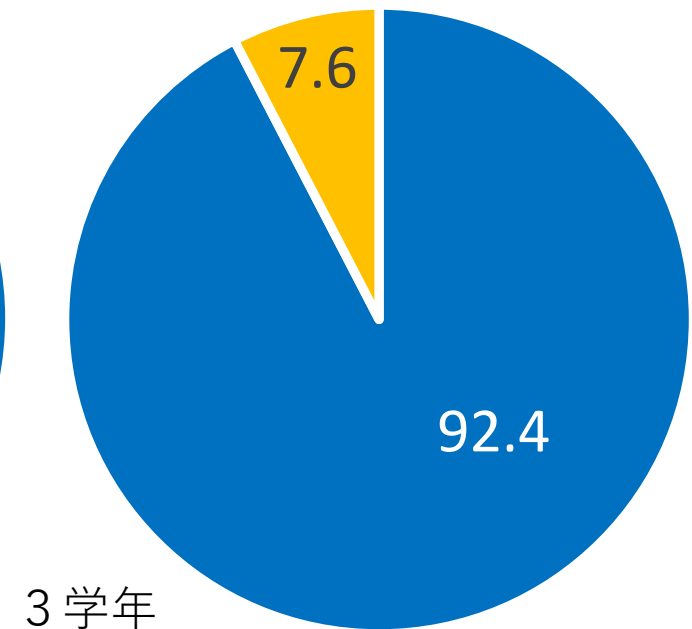
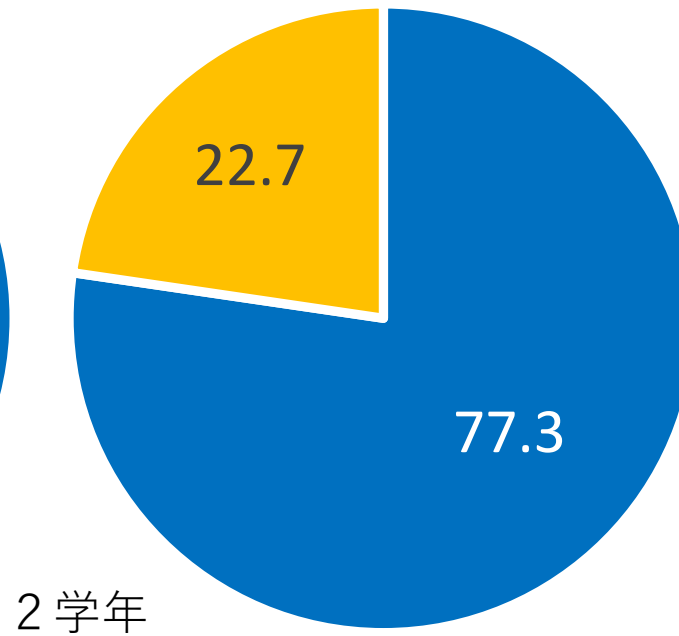
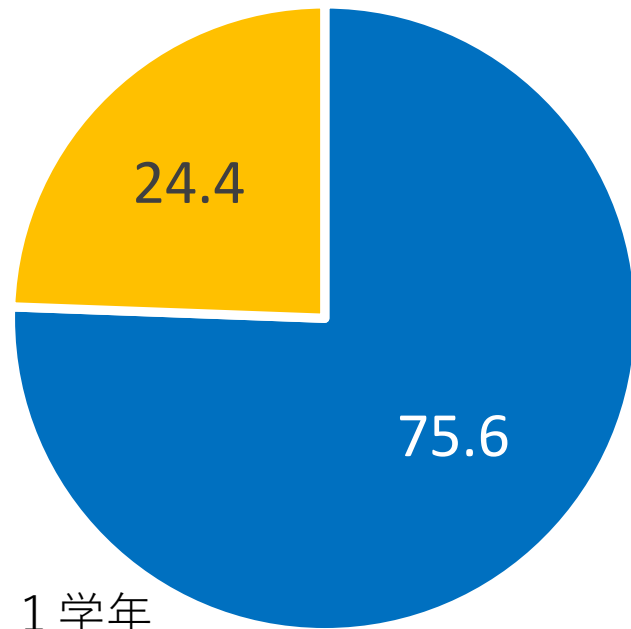
	合計	そう思わない	あまりそう思わない	ややそう思う	そう思う
1 学年	258	29	69	126	34
	100	11.2	26.7	48.8	13.2
2 学年	196	16	28	95	57
	100	8.2 (8)	14.3 (17)	48.5 (47)	29.1 (29)
3 学年	197	62	64	47	24
	100	31.5 (8)	32.5 (15)	23.9 (50)	12.2 (28)

15.進路決定の参考となる情報は、学校から適切に提供されていますか。



	合計	そう思う	ややそう思う	あまりそう思わない	そう思わない
1 学年	258	105	124	23	6
	100	40.7	48.1	8.9	2.3
2 学年	196	75	89	26	6
	100	38.3 (35)	45.4 (48)	13.3 (13)	3.1 (4)
3 学年	197	80	87	18	12
	100	40.6 (17)	44.2 (51)	9.1 (24)	6.1 (8)

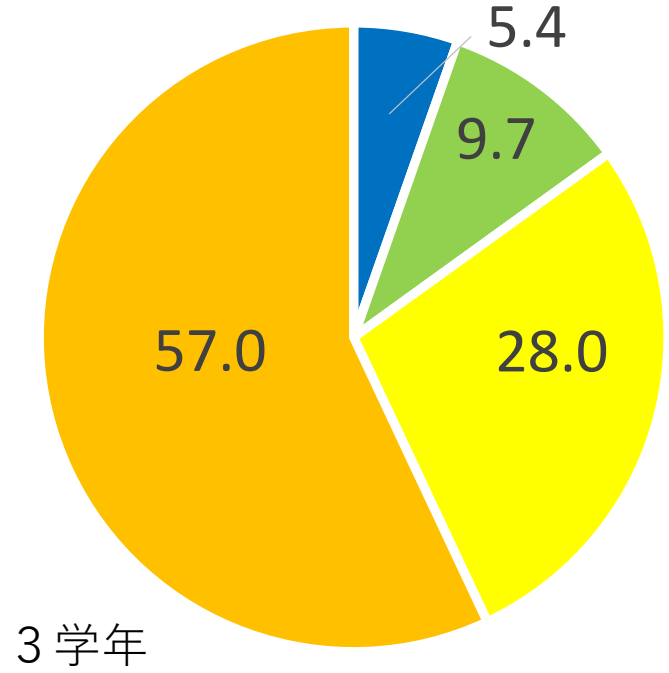
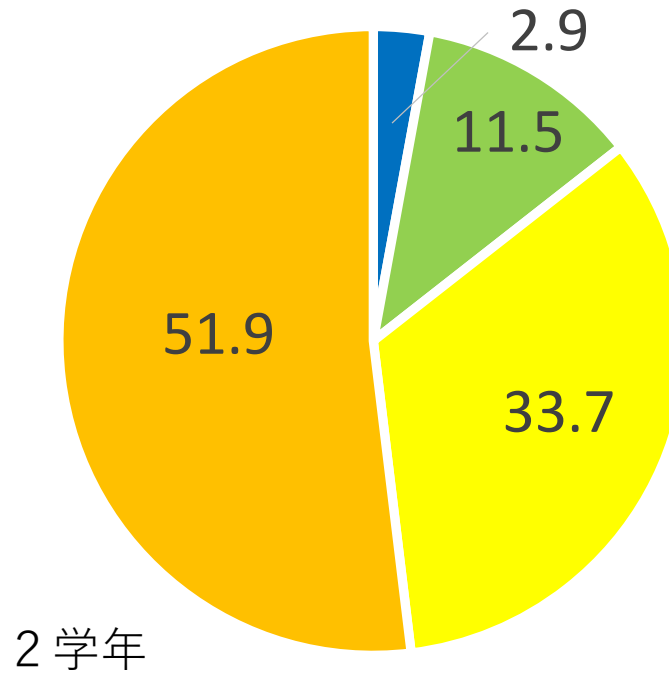
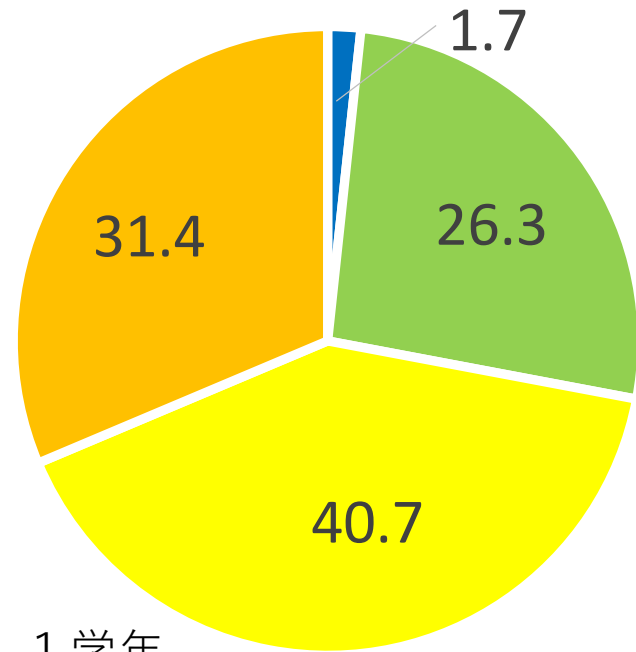
16.進路について気軽に相談できる教員がいますか。



単位%

	合計	いる	いない
1 学年	258	195	63
	100	75.6	24.4
2 学年	194	150	44
	100	76.5 (67)	22.4 (33)
3 学年	197	182	15
	100	92.4 (69)	7.6 (31)

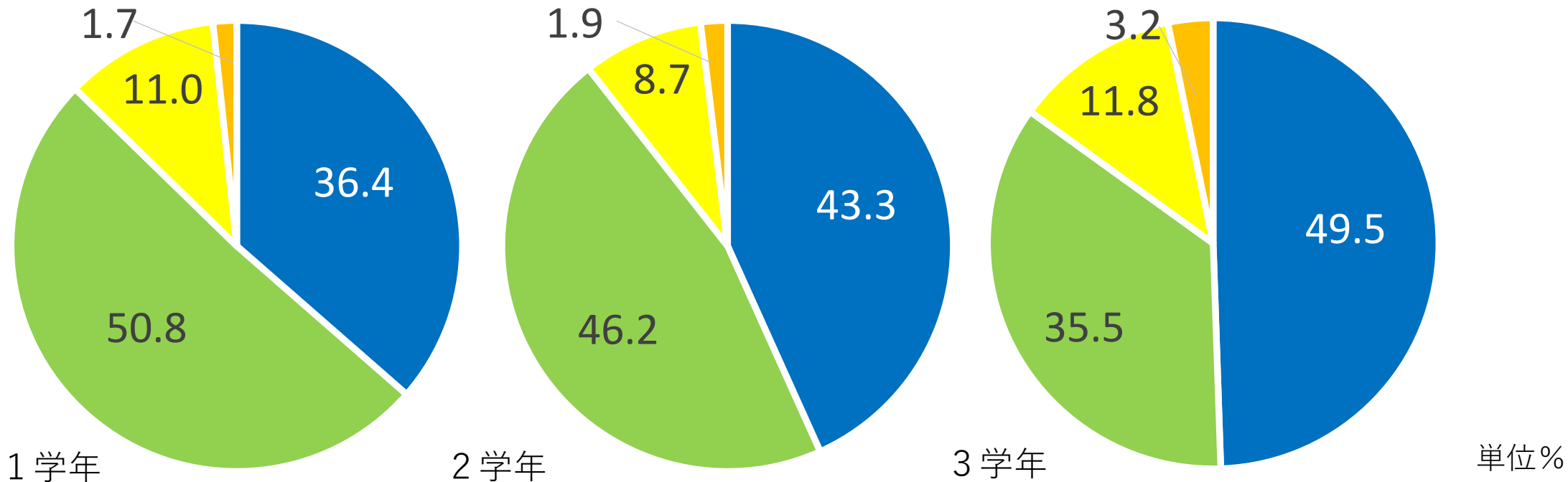
17. 食堂の献立に満足していますか。



単位%

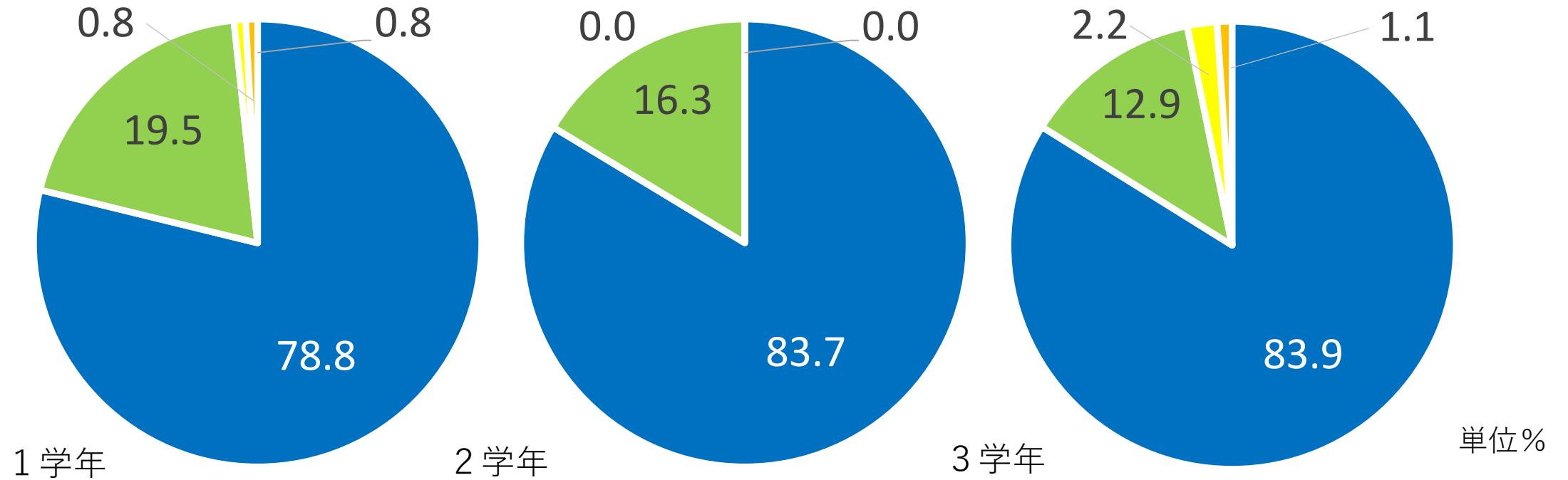
	合計	そう思う	ややそう思う	あまりそう思わない	そう思わない
1 学年	118	2	31	48	37
	100	1.7	26.3	40.7	31.4
2 学年	104	3	12	35	54
	100	2.9 (7)	11.5 (32)	33.7 (32)	51.9 (29)
3 学年	93	5	9	26	53
	100	5.4 (3)	9.7 (8)	28.0 (39)	57.0 (50)

18. 規律正しい生活習慣（ライフスタイル）が保たれていますか。



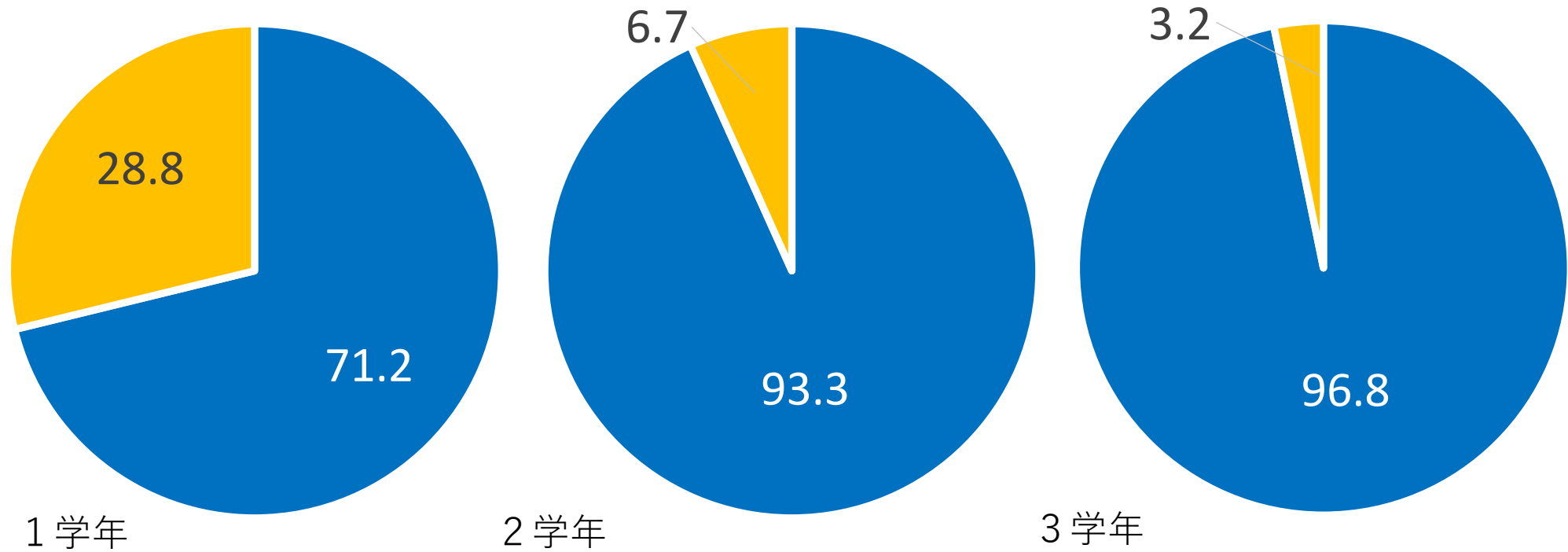
	合計	そう思う	ややそう思う	あまりそう思わない	そう思わない
1 学年	118	43	60	13	2
	100	36.4	50.8	11.0	1.7
2 学年	104	45	48	9	2
	100	43.3 (40)	46.2 (42)	8.7 (11)	1.9 (7)
3 学年	93	46	33	11	3
	100	49.5 (45)	35.5 (42)	11.8 (8)	3.2 (5)

19.寮の規則をしっかりと守っていますか。



	合計	そう思う	ややそう思う	あまりそう思わない	そう思わない
1 学年	118	93	23	1	1
	100	78.8	19.5	0.8	0.8
2 学年	104	87	17	0	0
	100	83.7 (74)	16.3 (20)	0.0 (4)	0.0 (2)
3 学年	93	78	12	2	1
	100	83.9 (86)	12.9 (14)	2.2 (0)	1.1 (0)

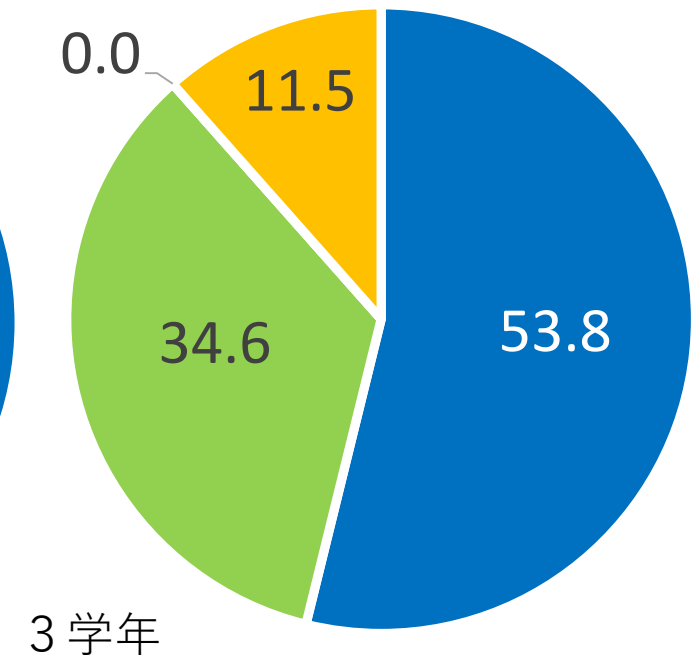
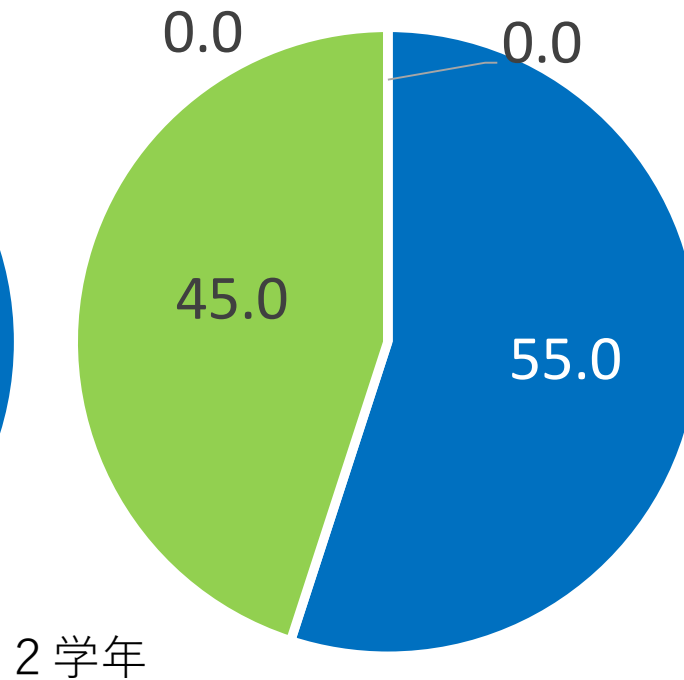
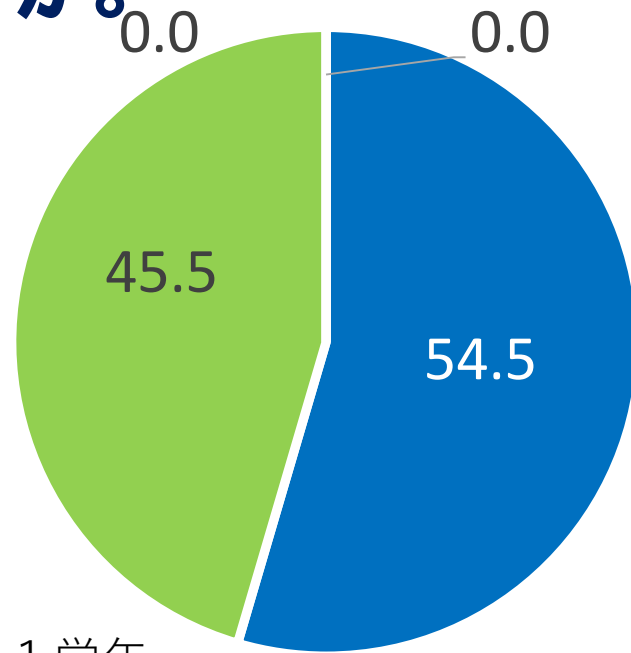
20.寮内で喫煙や飲酒、ケンカ、盗難を見たことがありますか。



単位%

	合計	ない	ある
1 学年	118	84	34
	100	71.2	28.8
2 学年	104	97	7
	100	93.3 (58)	6.7 (42)
3 学年	93	90	3
	100	96.8 (49)	3.2 (51)

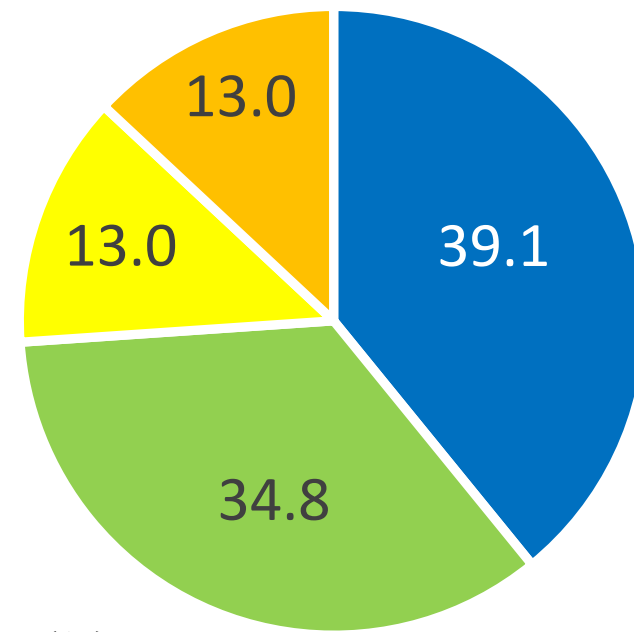
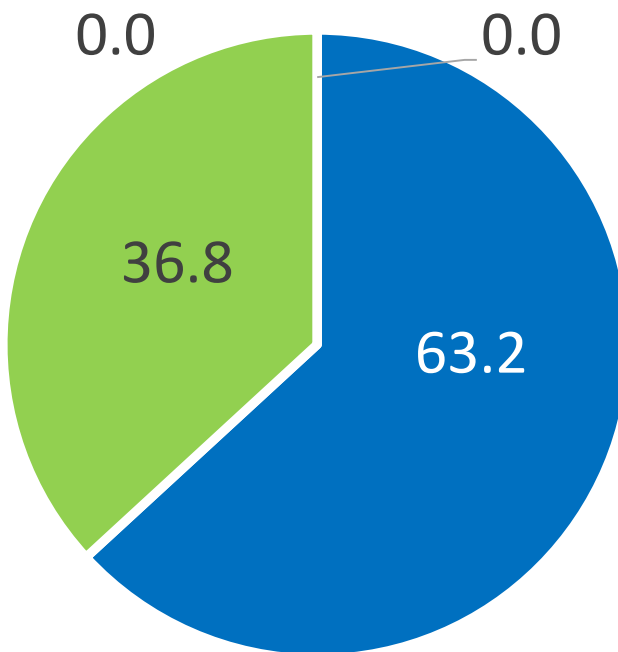
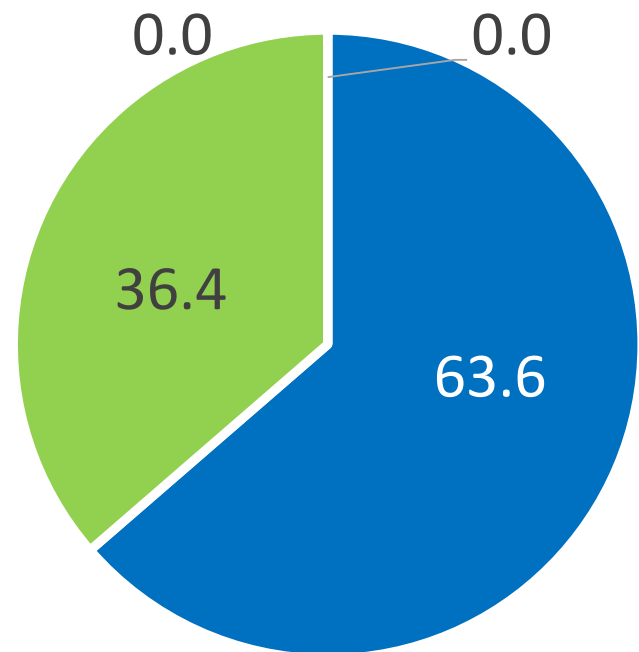
21.教職員は、留学生に対して、親身な指導を行っていると思いますか。



単位%

	合計	そう思う	ややそう思う	あまりそう思わない	そう思わない
1 学年	11	6	5	0	0
	100	54.5	45.5	0.0	0.0
2 学年	20	11	9	0	0
	100	55.0 (50)	45.0 (44)	0.0 (6)	0.0 (0)
3 学年	26	14	9	0	3
	100	53.8 (34)	34.6 (47)	0.0 (19)	11.5 (0)

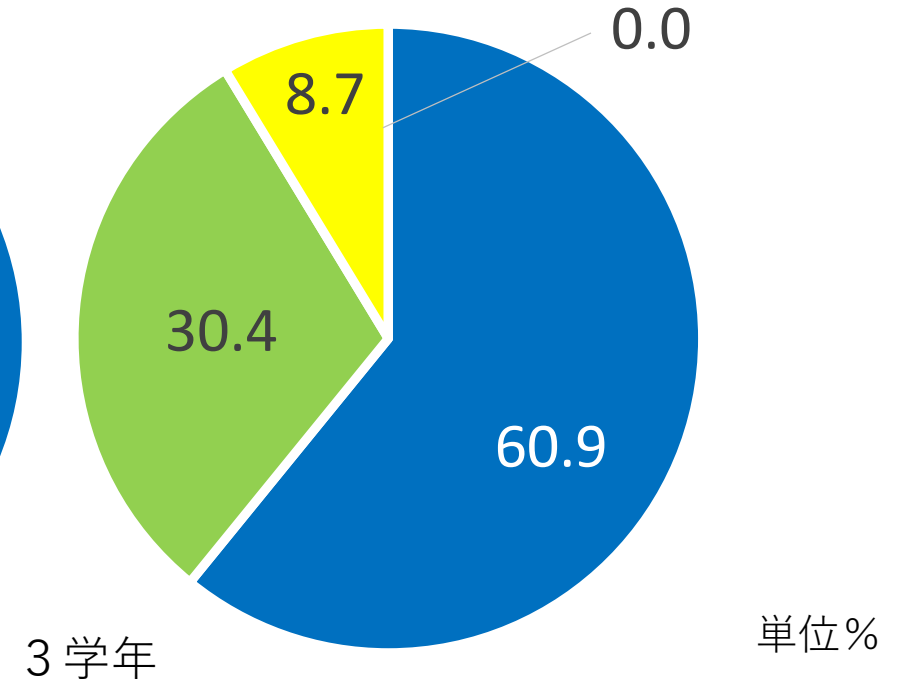
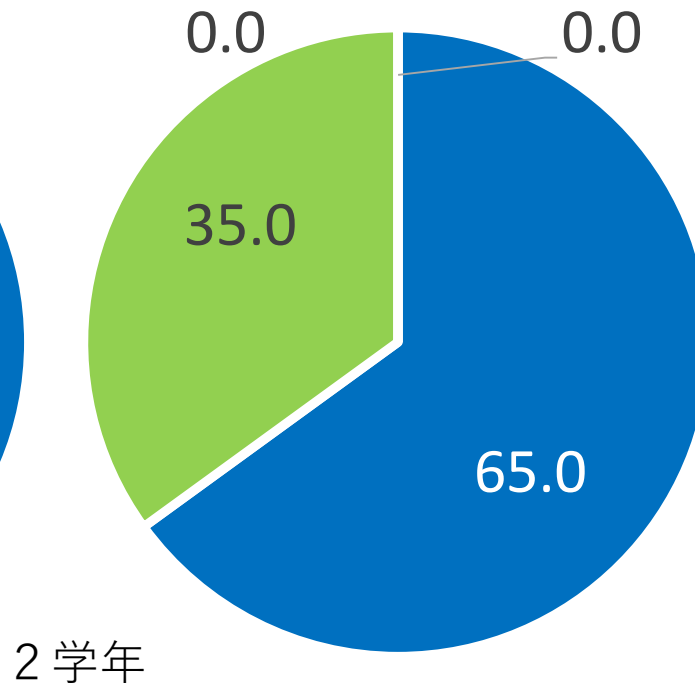
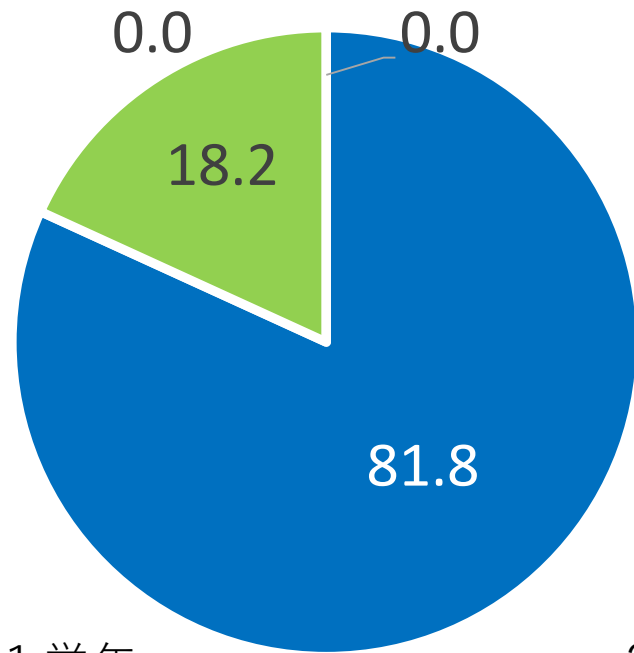
22.日本の生徒と仲良く学校生活を送っていますか。



単位%

	合計	そう思う	ややそう思う	あまりそう思わない	そう思わない
1 学年	11	7	4	0	0
	100	63.6	36.4	0.0	0.0
2 学年	19	12	7	0	0
	100	63.2 (58)	36.8 (39)	0.0 (3)	0.0 (0)
3 学年	23	9	8	3	3
	100	39.1 (39)	34.8 (48)	13.0 (13)	13.0 (0)

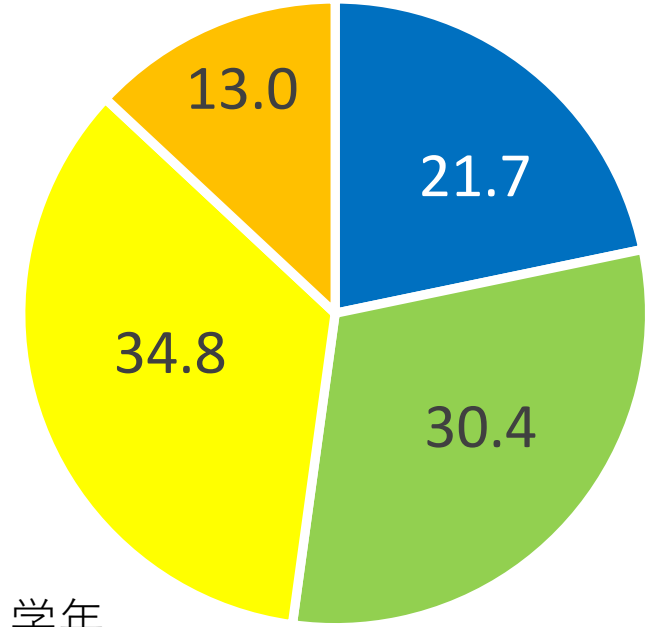
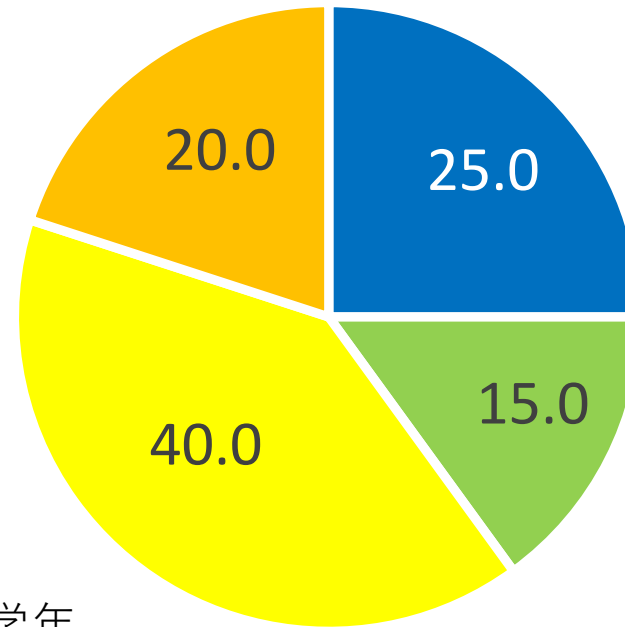
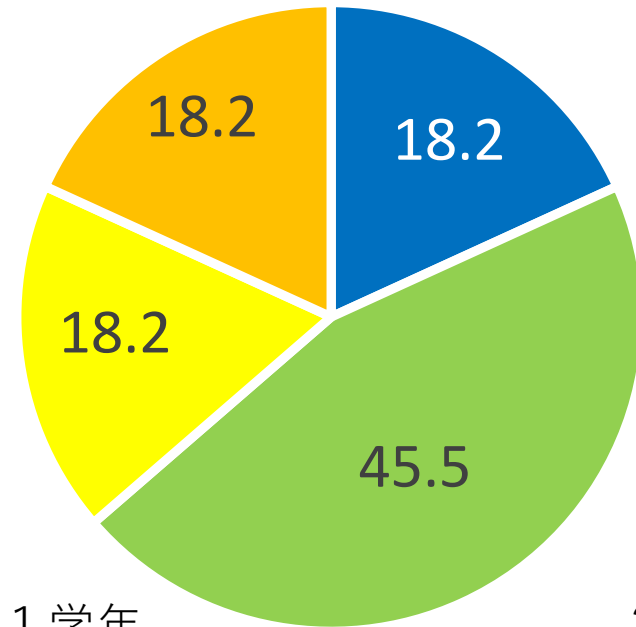
23.日頃からマナーやルールを守るように取り組んでいますか。



単位%

	合計	そう思う	ややそう思う	あまりそう思わない	そう思わない
1学年	11	9	2	0	0
	100	81.8	18.2	0.0	0.0
2 学年	20	13	7	0	0
	100	65.0 (72)	35.0 (25)	0.0 (3)	0.0 (0)
3 学年	23	14	7	2	0
	100	60.9 (61)	30.4 (39)	8.7 (0)	0.0 (0)

24.他の留学生の生活態度に、問題点があると思いますか。



単位%

	合計	そう思わない	あまりそう思わない	ややそう思う	そう思う
1 学年	11	2	5	2	2
	100	18.2	45.5	18.2	18.2
2 学年	20	5	3	8	4
	100	25.0 (19)	15.0 (28)	40.0 (36)	20.0 (17)
3 学年	23	5	7	8	3
	100	21.7 (19)	30.4 (52)	34.8 (16)	13.0 (13)